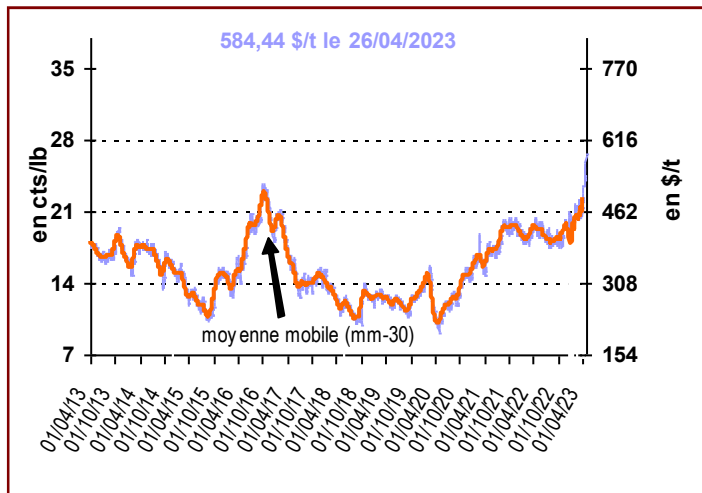


info SUCRE

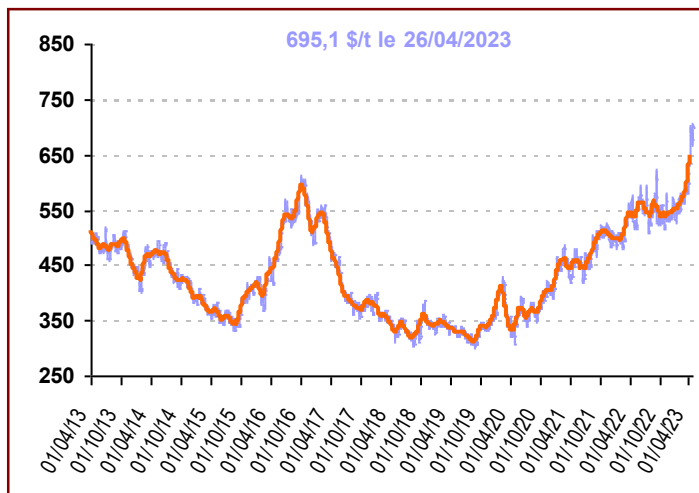
Marché mondial



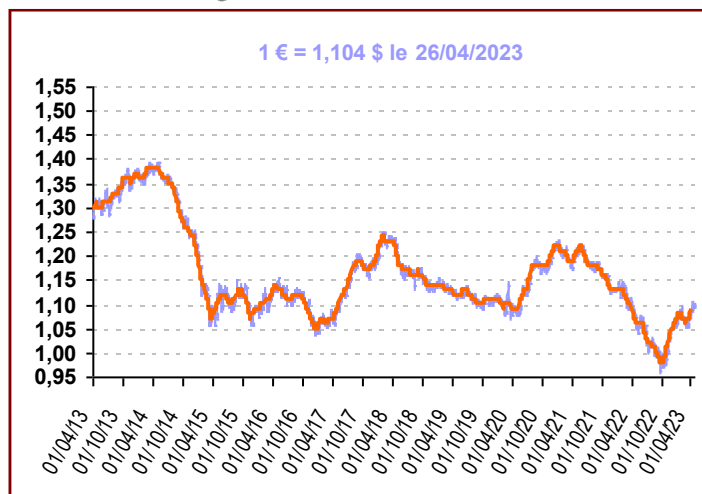
Cours du sucre brut (NY n°11)



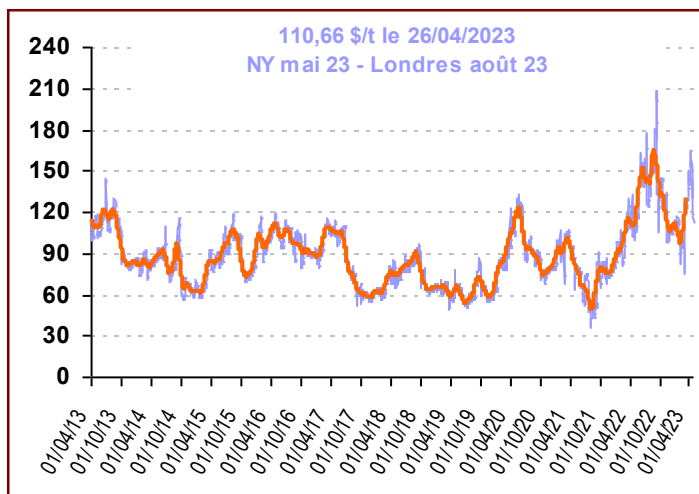
Cours du sucre blanc (Londres n°5) 1^{er} Terme



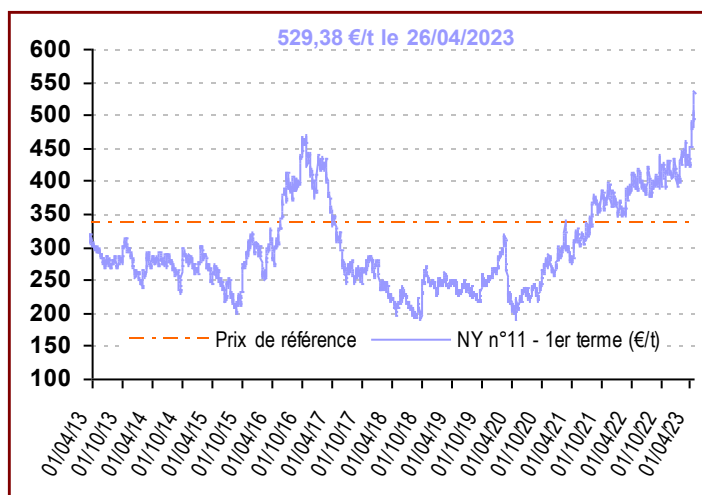
Taux de change (€/€)



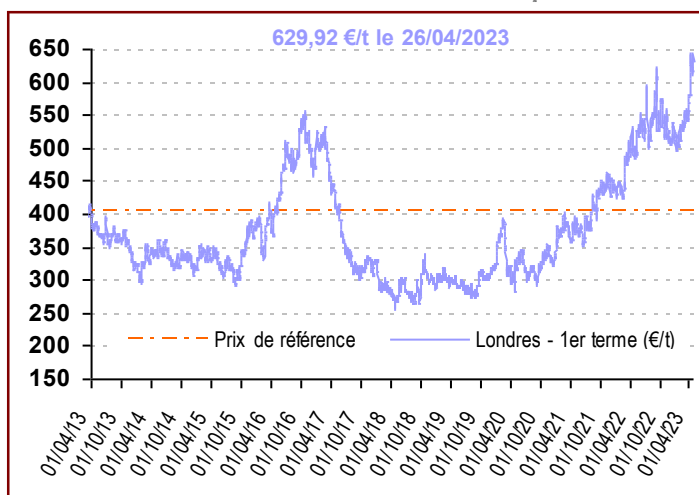
Prime de blanc (\$/t)



Cours du sucre brut (NY n°11) en €/t



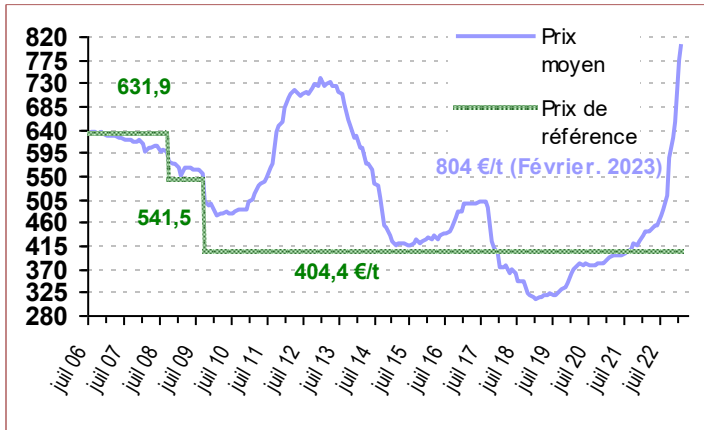
Cours du sucre blanc à Londres en €/t



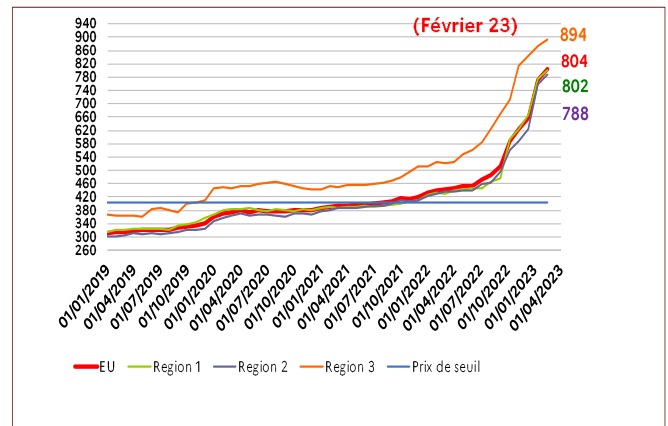
info SUCRE



Prix du sucre dans l'UE (€/t) *



Prix du sucre dans l'UE par régions (€/t)



* Prix de vente du sucre du quota jusqu'au 30/09/17

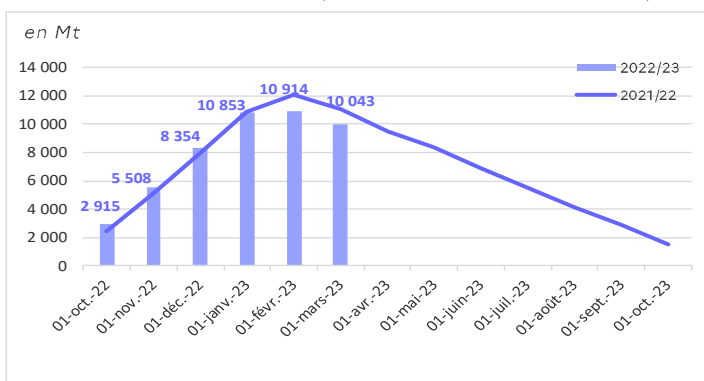
Certificats délivrés (Avril 2023)

en tonnes	Contingents (tel quel)	2022/23 (equivalent blanc)
CXL	725 680	571 012,1
Australie	9 925	0,0
DD = 98€/t Brésil	308 518	241 200,8
Cuba	68 969	0,0
DD = 11€/t Brésil	54 028	52 677,3
Erga Omnes	260 390	253 880,3
India	5 841	5 695,0
DD = 54€/t Brésil	18 009	17 558,8
Balkans	202 210	28 643,8
Albanie	1 000	0,0
Bosnie Herzegovine	13 210	0,0
Serbie ou Kosovo	181 000	28 643,8
FYROM (Macédoine)	7 000	0,0

Certificats ACP & PMA : Camp 2022/23

en tonnes de sucre blanc	Certificats délivrés au 26/04/2023
PMA non ACP	14 028,0
PMA – ACP	4 011,0
ACP – non PMA	134 472,0
Afrique centrale	
Afrique Occidentale	0,0
SADC	15 043,0
EAC	0,0
ESA	83 076,0
Pacifique	138,0
Cariforum	36 215,0
Total ACP	138 483,0
Total ACP+ PMA non ACP	152 511,0

Stocks de sucre (fabricants + raffineurs)



en tonnes	Contingents (tel quel)	2023 (au 26/04/2023)
Moldavie		0,0
Ukraine sucre		0,0
Ukraine glucose		0,0
Total	319 800	127 277
Pérou	28 600	2 230,9
Colombie	80 600	25 546,7
Amérique centrale	195 000	98 008,8
Panama	15 600	1 490,4

Directrice de la publication : Christine Avelin / Rédaction : direction Marchés, études et prospective

12 rue Henri Rol-Tanguy - TSA 20002 / 93555 MONTREUIL Cedex
 Tél. : 01 73 30 30 00 - www.franceagrimer.fr