

## Semaine 20 (16 mai au 22 mai 2011)

Abréviations utilisées : Sn = semaine n de l'année civile considérée. Sn/Sn-1= variation hebdomadaire.

Les variations hebdomadaires ou annuelles sont exprimées en %.

Les prix sont exprimés en € hors taxes, sauf spécification contraire (TTC au stade détail).

### Bovins

#### Gros Bovins entrée abattoir (€/kg)

Cotation nationale (10/9 régions)	S20	S20/S19	S20 2011 / S20 2010	S20 / Moy 5 ans
Carcasse de vache "P3"	2,64	-1,9%	8,6%	4%
Carcasse de vache "O3"	2,91	-1,4%	9,0%	6%
Carcasse de vache "R3"	3,36	-0,6%	5,0%	3%
Carcasse de jeune bovin "R3"	3,25	-0,9%	8,3%	6%
Carcasse de génisse "R3"	3,41	-0,9%	4,3%	1%
Carcasse de bœuf "R3"	3,29	-0,6%	5,4%	3%

#### Prix moyen européen

	S20	S20/S19	S20 2011 / S20 2010
Union européenne	3,15	-0,4%	13,3%
Allemagne	3,11	-0,5%	18,1%
Belgique	2,79	0,0%	7,9%
Italie	3,50	-0,7%	5,9%
Grèce	3,80	-0,2%	2,7%
Espagne	3,20	-0,5%	14,2%
Portugal	3,14	0,3%	1,6%
Royaume-Uni	3,28	0,1%	13,2%
Irlande	3,40	0,7%	0,7%

Source : Europa

#### Gros Bovins maigres (€/kg Vif)

Cotation nationale (3 régions)	S20	S20/S19	S20 2011 / S20 2010	S20 / Moy 5 ans
Race Charolaise mâle "U" 350 kg	2,35	0,4%	-4,5%	-1%
Race Limousine mâle "U" 300 kg	2,48	0,0%	-3,9%	-4%

#### Prix moyen européen

	S20	S20/S19	S20 2011 / S20 2010
Union européenne	2,19	-0,1%	1,1%
Espagne	2,06	-0,7%	-2,6%
Italie	2,47	0,0%	-6,7%

Source : Europa

#### Veau de 8 Jours (€/tête)

Cotation nationale (9 marchés)	S20	S20/S19	S20 2011 / S20 2010	S20 / Moy 5 ans
Veau d'élevage - tous croisements - mâle - bon et lourd	299,66	0,0%	-1,9%	-10%
Veau d'engraissement - race laitière - mâle - 45 à 50 kg	145,18	1,0%	8,0%	-14%

#### Prix moyen européen

	S20	S20/S19	S20 2011 / S20 2010
Union européenne	230,12	2,1%	12,3%
Allemagne	380,97	4,2%	16,7%
Pays-Bas	179,95	6,7%	35,8%
Italie	189,83	0,0%	0,8%
Espagne	219,34	-0,3%	2,3%
Royaume-Uni	117,00	3,8%	-12,0%
Irlande	214,00	-5,9%	75,4%

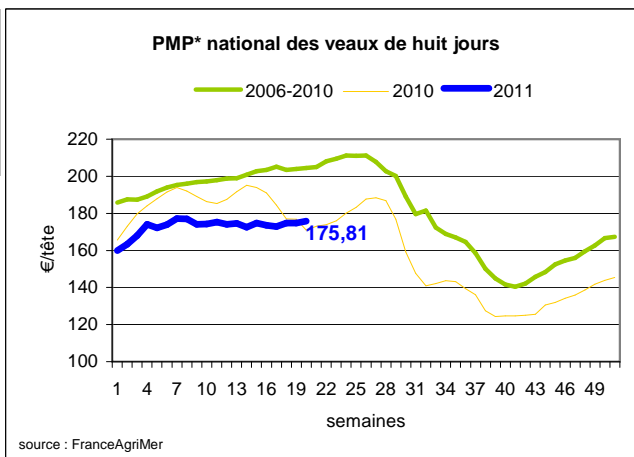
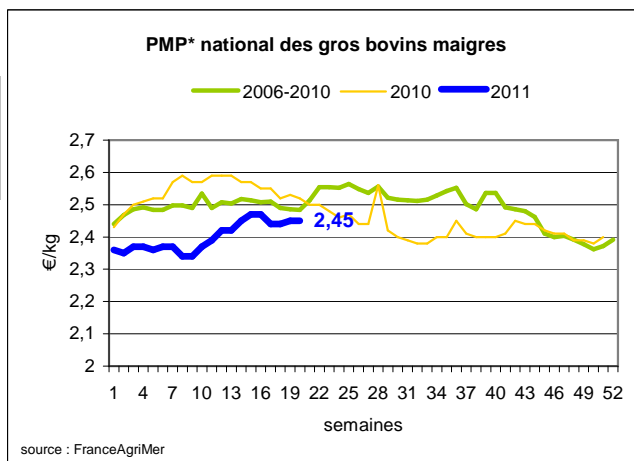
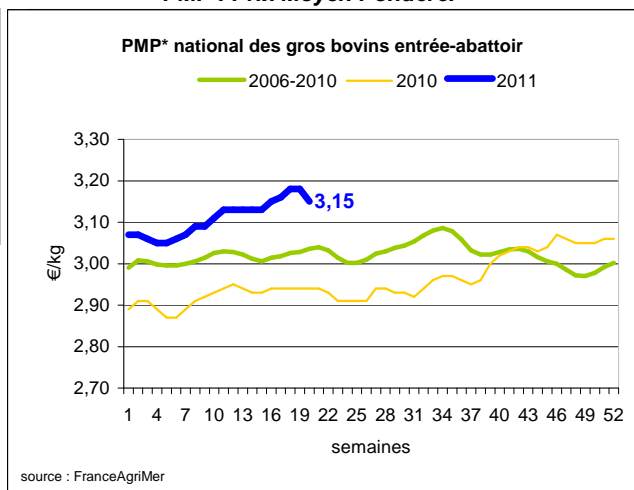
Source : Europa

Sources : FranceAgriMer, Service Bases d'information économique,

Réseau des nouvelles des marchés (DRAAF)

sauf mention contraire.

\* PMP : Prix Moyen Pondéré.



## Veau de Boucherie (€/kg)

Cotation nationale (5 régions)	S20	S20/S19	S20 2011 / S20 2010	S20 / Moy 5 ans
Carcasse de veau élevé au pis "U" rose clair	7,62	0,0%	2,7%	1%
Carcasse de veau non élevé au pis "U" rose clair	7,11	-0,3%	2,0%	2%
Carcasse de veau non élevé au pis "O"- rose clair	5,75	-0,7%	9,5%	9%

Prix moyen européen	S20	S20/S19	S20 2011 / S20 2010
Union européenne	5,37	-0,7%	10,8%
Belgique	6,34	-0,3%	6,6%
Pays-Bas	4,79	-1,8%	16,0%
Italie	4,69	0,0%	16,96%

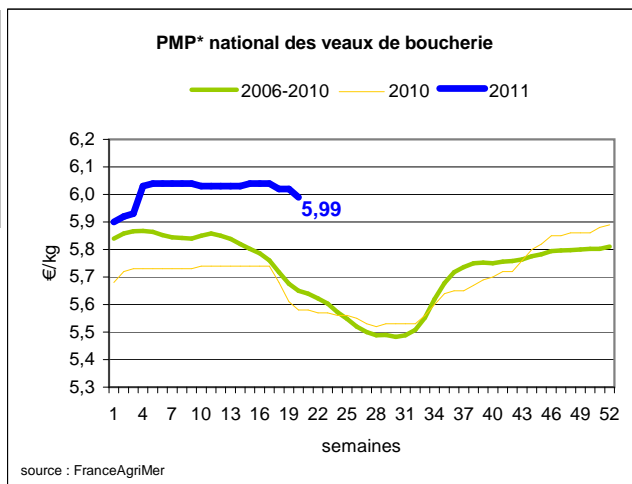
Source : Europa

## Viande bovine détail GMS (€/kg)

	S19	S18	S19/S18
Bœuf entrecôte - Type mixte			
Barquette 1-2 (le kg)	18,95	18,53	2,3%
Steak haché 15% mat. grasse (le kg)	8,64	8,57	0,8%
Escalope dans la noix (le kg)	20,63	20,73	-0,5%

### Commentaire conjoncture bovins : Prix des gros bovins entrée-abattoir à la baisse

Après le très bref palier atteint la semaine précédente, la tendance des cours des carcasses s'est orientée à la baisse (- 0,03 € en moyenne). Les plus fortes diminutions sont observées sur les prix des vaches de réforme (-0,05 €). Ce sont ces catégories d'animaux qui avaient connu des hausses importantes depuis le début de l'année (+0,30 €), l'effet des variations des cours est plus accentué. Les sorties d'effectifs avaient progressé au cours des deux semaines précédentes, permettant de satisfaire une demande peu dynamique et orientée vers des produits ciblés et de saison. Cette semaine, l'offre a moins progressé (+0,8 %) mais le marché est toujours peu porteur alors que les conditions climatiques rendent difficile, dans certaines régions, le maintien prolongé au pré du troupeau. Par ailleurs, lors des dernières transactions observées en semaine 21 sur les marchés en vif, les baisses s'inscrivent dans une fourchette de -0,05 € à -0,15 € ; le nombre de sujets invendus est plus important, la demande est peu présente et le tri est très sélectif.



## Ovins

### Agneau de Boucherie entrée abattoir (€/kg)

Cotation nationale pondérée (4 régions)	S20	S20/S19	S20 2011 / S20 2010	S20 / Moy 5 ans
Carcasse d'agneau "R" - couvert 16 à 19 kg	6,33	-1,1%	9,7%	13%
carcasse d'agneau "R" - ciré 16 à 19 kg	6,44	-1,1%	9,9%	12%
carcasse d'agneau "O" - couvert 16 à 19 kg	5,66	-1,2%	14,6%	17%

Prix moyen européen	S20	S20/S19	S20 2011 / S20 2010
Union européenne :	5,59	2,3%	19,7%
Espagne	5,47	0,1%	19,6%
Royaume-Uni	6,34	5,57%	24,8%
Irlande	5,71	-2,6%	18,5%

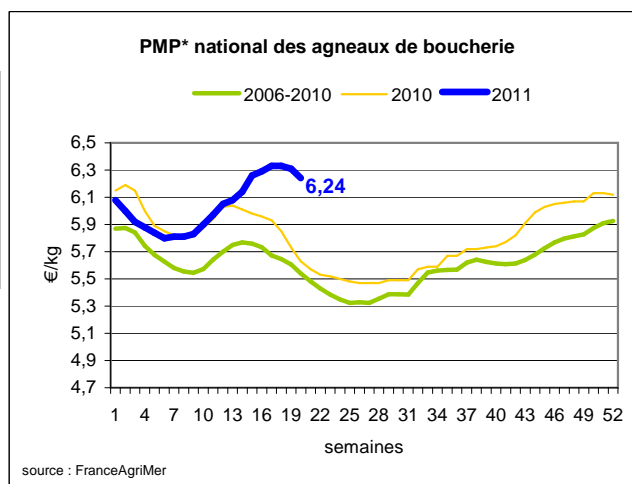
Source : Europa

### Agneau détail GMS (€/kg)

	S20	S19	S20/S19
Côte d'agneau (le kg)	17,66	17,99	-1,8%
Gigot d'agneau raccourci (le kg)	16,49	16,45	0,2%

### Commentaire conjoncture ovins :

Le marché des agneaux entame sa période estivale marqué par une baisse saisonnière et régulière des cours en raison d'une demande moins forte. Mais les niveaux de prix demeurent très supérieurs aux années précédentes car l'offre est toujours aussi limitée. Le prix moyen des brebis est orienté à la baisse à 2,02 €/kg (-0,08 €) l'offre est en nette progression.



\* PMP : Prix Moyen Pondéré.

Sources : FranceAgriMer, Service Bases d'information économique, Réseau des nouvelles des marchés (DRAAF) sauf mention contraire.

# Porcins

## Porc France entrée abattoir (€/kg)

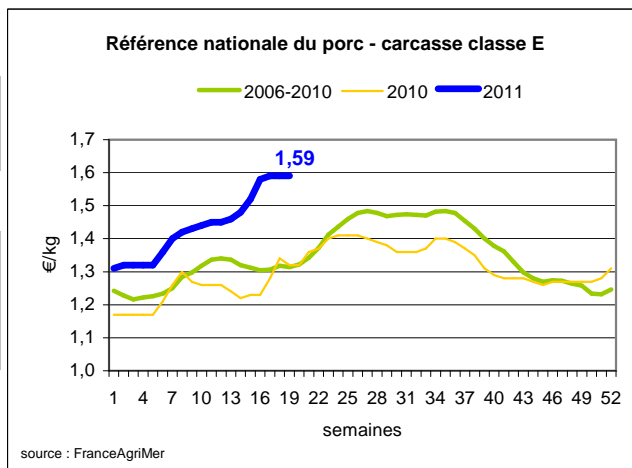
Cotation nationale (5 régions)	S20	S20/S19	S20 2011 / S20 2010	S20 / Moy 5 ans
Carcasse classe "E"	1,55	-2,5%	17,4%	17%

## Cotation Rungis "Découpe" (€/kg)

	S20	S20/S19	S20 2011 / S20 2010	S20 / Moy 5 ans
Longe avec travers et palette	3,07	1,0%	11,6%	11%
Poitrine sans hachage extra	2,47	0,0%	4,7%	13%
Jambon sans mouille	2,35	-2,1%	15,8%	18%

## Porc détail GMS (€/kg)

	S20	S19	S20/S19
Côte de porc (le kg)	6,75	6,76	-0,1%
Rôti filet de porc (le kg)	7,87	7,78	1,2%
Jambon blanc sans label	9,13	9,40	-2,9%



### Commentaire conjoncture porcins : Baisse à Plérin, stable sur le marché national

A Plérin, pour la seconde semaine consécutive, le cours en production enregistre un recul significatif de 0,048 € cette semaine. La pression à la baisse était forte à chacune des séances, dans un contexte européen déstabilisé par la dépréciation des cours allemands. L'activité commerciale n'est pas à la hauteur de celle d'un mois de mai. D'autre part, en raison du manque de compétitivité par rapport aux cours étrangers, les exportations sont marginales. La perspective d'un marché nord européen encombré et toujours orienté à la baisse en fin de semaine, contraint les abattoirs à repositionner le prix d'achat pour conserver de la fluidité. 379 000 porcs ont été abattus, le poids moyen de carcasse régresse de 200g. Dans les autres bassins européens, les cours sont à la baisse: -0,04 € en Allemagne, -0,02 € en Espagne.

# Volailles

## Cotation Rungis "Découpe" (€/kg)

	S20	S20/S19	S20 2011 / S20 2010	S20 / Moy 5 ans
Poulet PAC A	2,25	0,0%	15,4%	12%
Poulet PAC LABEL	3,60	0,0%	9,1%	5%
Dinde Filet	5,40	0,0%	38,5%	23%

## Volailles détail GMS (€/kg)

	S20	S19	S20/S19
Poulet PAC standard	3,36	3,33	0,9%
Poulet PAC LABEL	5,52	5,67	-2,6%
Escalope de dinde	11,19	11,34	-1,3%

## Cotation nationale Lapin vif (€/kg)

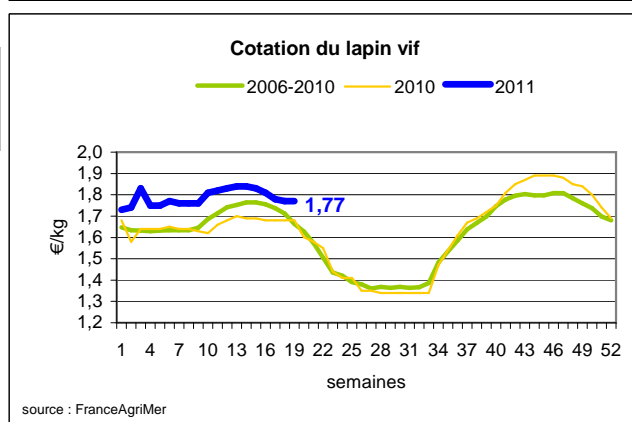
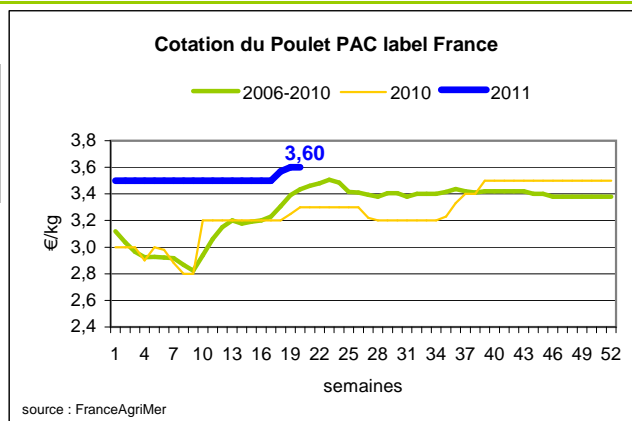
	S19	S19/S18	S19 2011 / S19 2010	S19 / Moy 5 ans
Lapin vif hors réforme départ élevage	1,77	0,0%	5,4%	6%

## Cotation nationale Chevreau vif (€/kg)

	S20	S20/S19
Chevreau vif - 8 à 11 kg départ élevage	2,70	0,00%

## Lapin détail GMS (€/kg)

	S20	S19	S20/S19
Lapin entier France (le kg)	8,06	7,91	1,9%
Lapin cuisse France (le kg)	14,86	14,90	-0,3%



### Commentaire conjoncture volailles : la stabilité

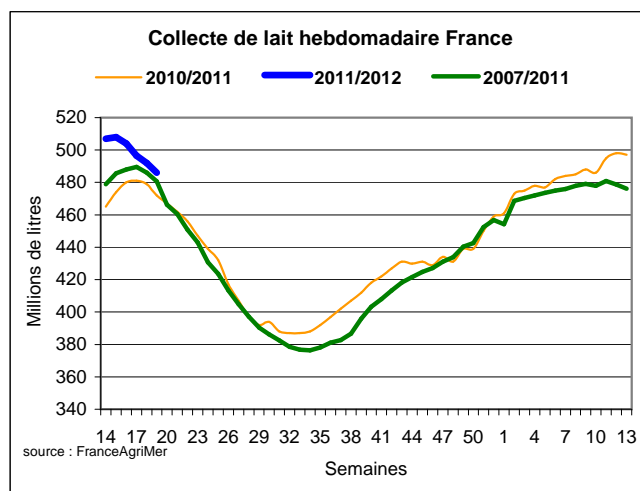
Une fois passées ces trois dernières semaines au cours desquelles, plusieurs réajustements haussiers ont été pratiqués, le marché de la volaille, dans son ensemble, s'est stabilisé. Les ventes sont fluides car la demande est présente pour des produits de saison à griller.

# Produits laitiers

## LAIT - Collecte brute hebdomadaire France

Collecte nationale	S19/S18	S19 2011 / S19 2010	S19 /Moy 5 ans
Total France	-1,3%	1,9%	1,1%

Source : FranceAgriMer



## LAIT - Collecte brute mensuelle Union européenne

Collecte dans les principaux Etats membres	Février 2011		Cumul campagne 2010/2011	
	Volume*	Evol N-1	Volume*	Evol N-1
Allemagne	2 253	3,0%	26 321	2,4%
France	1 911	5,6%	21 039	4,8%
Royaume-Uni	1 053	4,6%	12 528	3,9%
Pays-Bas	914	-0,3%	10 634	4,4%
Pologne	659	2,3%	8 292	-0,2%

\* En milliers de tonnes

Source : Eurostat

## BEURRE vrac - Prix des facturations Standard 82 % MG conditionnement par 25 kg

Prix des facturations (€/tonne)	S20	S20/S19	S20 2011 / S20 2010	S20/ Moy 5 ans
France	3 815	-1,6%	-	-

Sources : FranceAgriMer d'après enquête "FranceAgriMer/ATLA"

Les prix indiqués résultent d'une enquête auprès des fabricants sur la base des facturations (règlement CE n° 479/2010) et ne peuvent être comparés aux prix précédents établis sur une autre base. Une courbe sur cette nouvelle base devrait être publiée prochainement.

Prix européens (€/tonne)	S20	S20/S19	S20 2011 / S20 2010
Allemagne Kempen	4 000	=	6,0%
Pays-Bas	4 030	1,8%	8,9%

Sources : ZMB et Productschap Zuivel

### Commentaire collecte de lait et cotation beurre vrac : Baisse du prix du beurre vrac : -64 €/T

La collecte continue de montrer une progression par rapport au profil moyen des cinq dernières années (+ 1,1 %) et par rapport à la même semaine de 2010 (+ 1,9 %). La baisse de la collecte amorcée dès la semaine 16/2011 continue.

Pour rappel, l'application du règlement CE n° 479/2010 nous amène à modifier la présentation des prix des produits laitiers. Vous trouverez ci-dessus le prix moyen des facturations de beurre et ci-après le même indicateur pour les poudres. Cette version est provisoire dans l'attente de la reconstruction de courbes.

Concernant le beurre, on constate une baisse des prix des facturations pour la semaine 20/2011 (- 64 €/tonne) par rapport à la semaine précédente. Le marché reste attentiste.

## POUDRE 26 % - Prix des facturations

Prix des facturations (€/tonne)	S20	S20/S19	S20 2011 / S20 2010	S20/ Moy 5 ans
France	2 935	-2,6%	-	-

Sources : FranceAgriMer d'après enquête "FranceAgriMer/ATLA"

Les prix indiqués résultent d'une enquête auprès des fabricants sur la base des facturations (règlement CE n° 479/2010) et ne peuvent être comparés aux prix précédents établis sur une autre base. Une courbe sur cette nouvelle base devrait être publiée prochainement.

Prix européens (€/tonne)	S20	S20/S19	S20 2011 / S20 2010
Allemagne	3 125	=	8,9%
Pays-Bas	2 970	=	0,7%

Sources : ZMB et Productschap Zuivel

## POUDRE 0 % Consommation Humaine - Prix des facturations

Prix des facturations (€/tonne)	S20	S20/S19	S20 2011 / S20 2010	S20/ Moy 5 ans
France	2 483	8,4%	-	-

Sources : FranceAgriMer d'après enquête "FranceAgriMer/ATLA"

Les prix indiqués résultent d'une enquête auprès des fabricants sur la base des facturations (règlement CE n° 479/2010) et ne peuvent être comparés aux prix précédents établis sur une autre base. Une courbe sur cette nouvelle base devrait être publiée prochainement.

Prix européens (€/tonne)	S20	S20/S19	S20 2011 / S20 2010
Allemagne	2 450	1,0%	-2,0%
Pays-Bas	2 420	1,3%	=

Source : ZMB et Productschap Zuivel

---

### Publication de FranceAgrimer

Direction de la publication : Fabien BOVA - Direction Marchés, Etudes et Prospective - Service Bases d'information économique  
Rédaction et traitement des données : Emmanuel de MONTJOYE (Viandes), Christine GOUJON et Bertrand NATUREL (Produits laitiers)  
© FranceAgriMer : 12 rue Henri Rol-Tanguy - TSA 20002 - 93 555 Montreuil-sous-Bois cedex - Tel : 01.73.30.30.00 - Fax : 01.73.30.30.30

---