


CÉRÉALES /  
FRUITS ET LÉGUMES /  
HORTICULTURE /  
LAIT /  
OLÉO-PROTÉAGINEUX /  
PÊCHE ET AQUACULTURE /  
PLANTES À PARFUM, AROMATIQUES ET MÉDICINALES /  
SUCRE /  
VIANDES BLANCHES /  
VIANDES ROUGES /  
VINS /

# FranceAgriMer




  
FranceAgriMer

# Conseil Spécialisé Vins

14 novembre 2012

Montreuil





## Marchés à la production à fin octobre 2012





FranceAgriMer

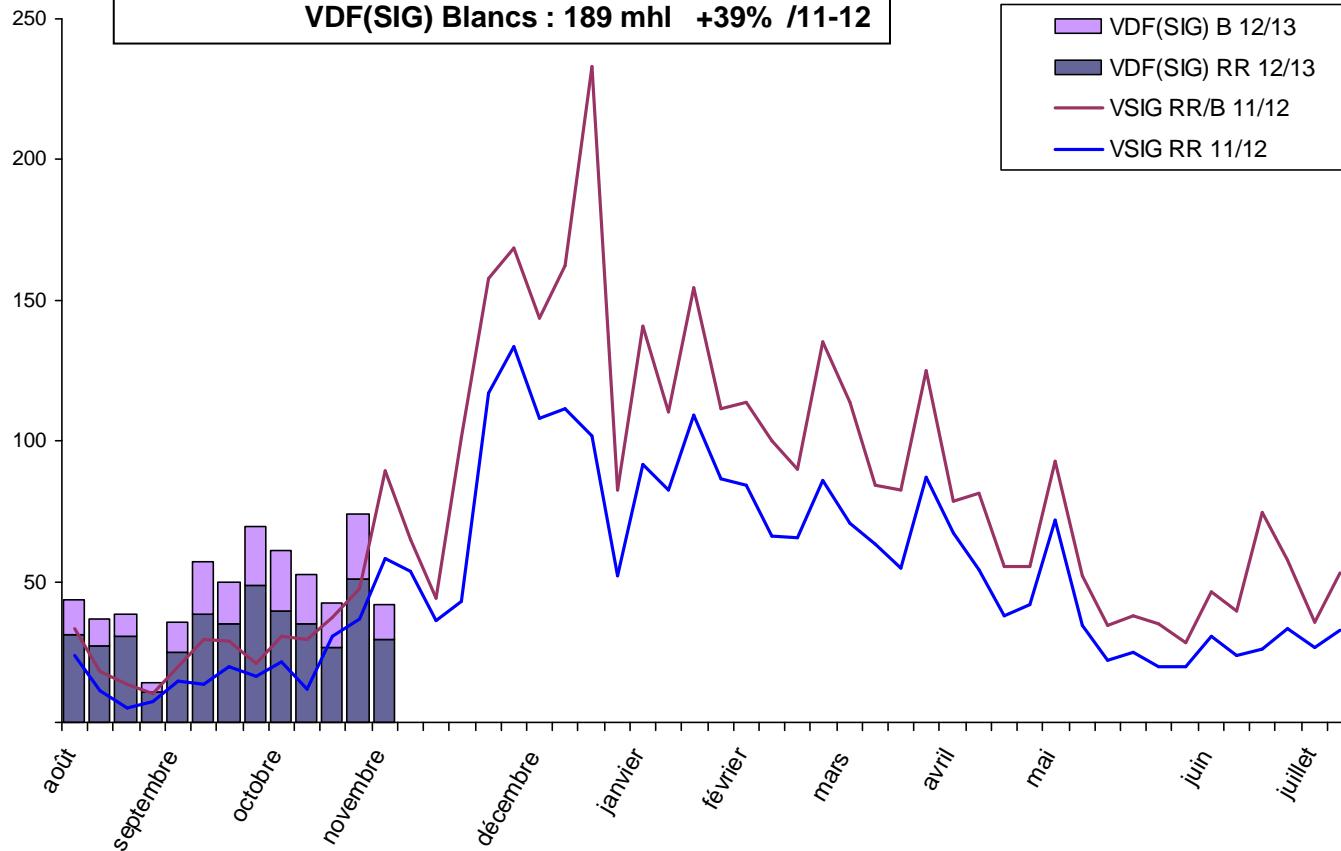
# Transactions vrac Vins de France sans IG en 2012-2013

(mhl = 1000 hl)

VDF(SIG) Rouges/Rosés : 428 mhl +57% / 11-12

VDF(SIG) Blancs : 189 mhl +39% / 11-12

En milliers d 'hl/semaine

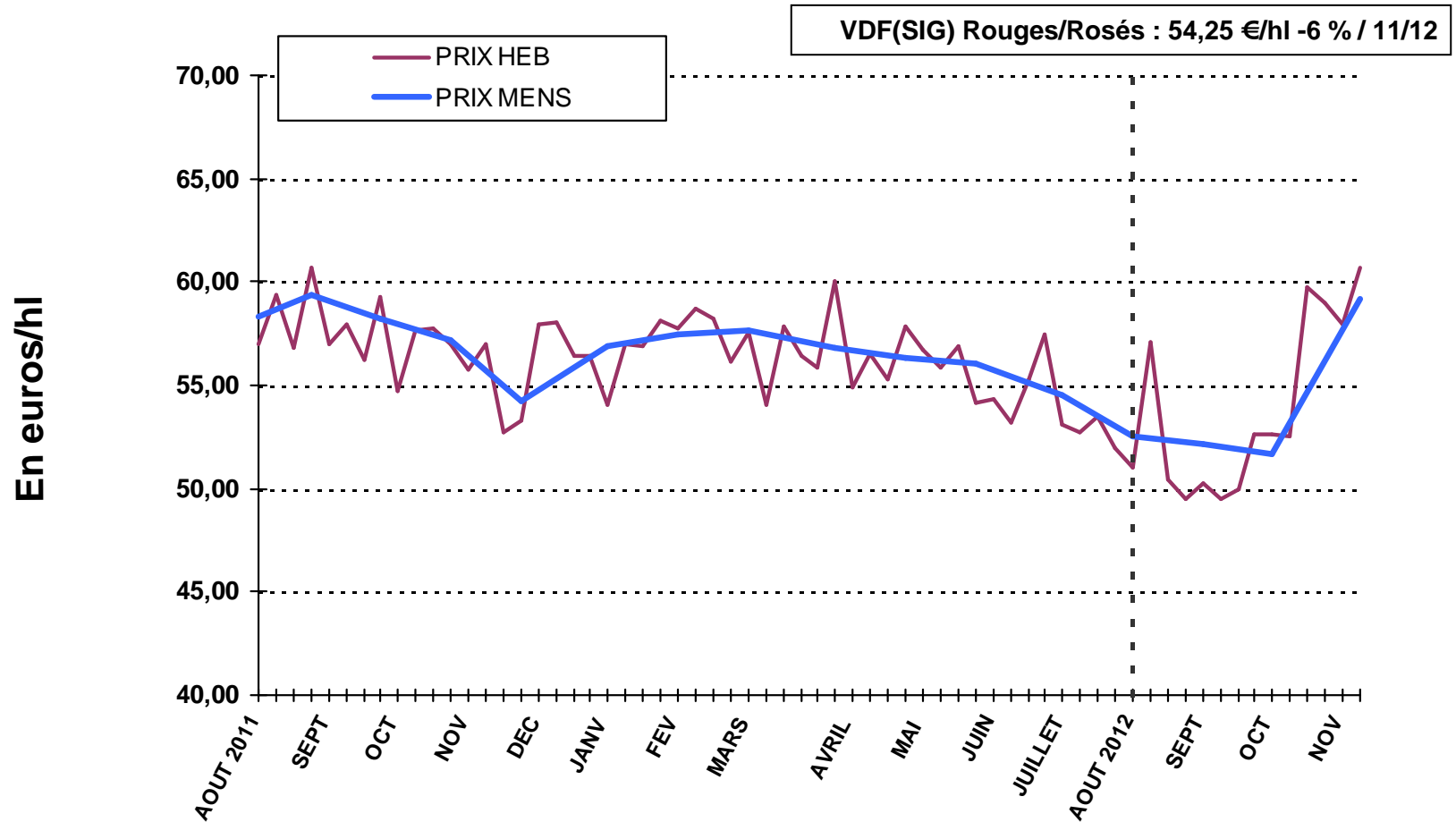


Ventes en vrac à 13 semaines de campagne 2012/2013 (fin octobre 2012)

Source : Contrats d'achat FranceAgriMer  
ÉTABLISSEMENT NATIONAL DES PRODUITS DE L'AGRICULTURE ET DE LA MER



# Evolution prix moyen Vins de France sans IG rouges/rosés en 2012-2013

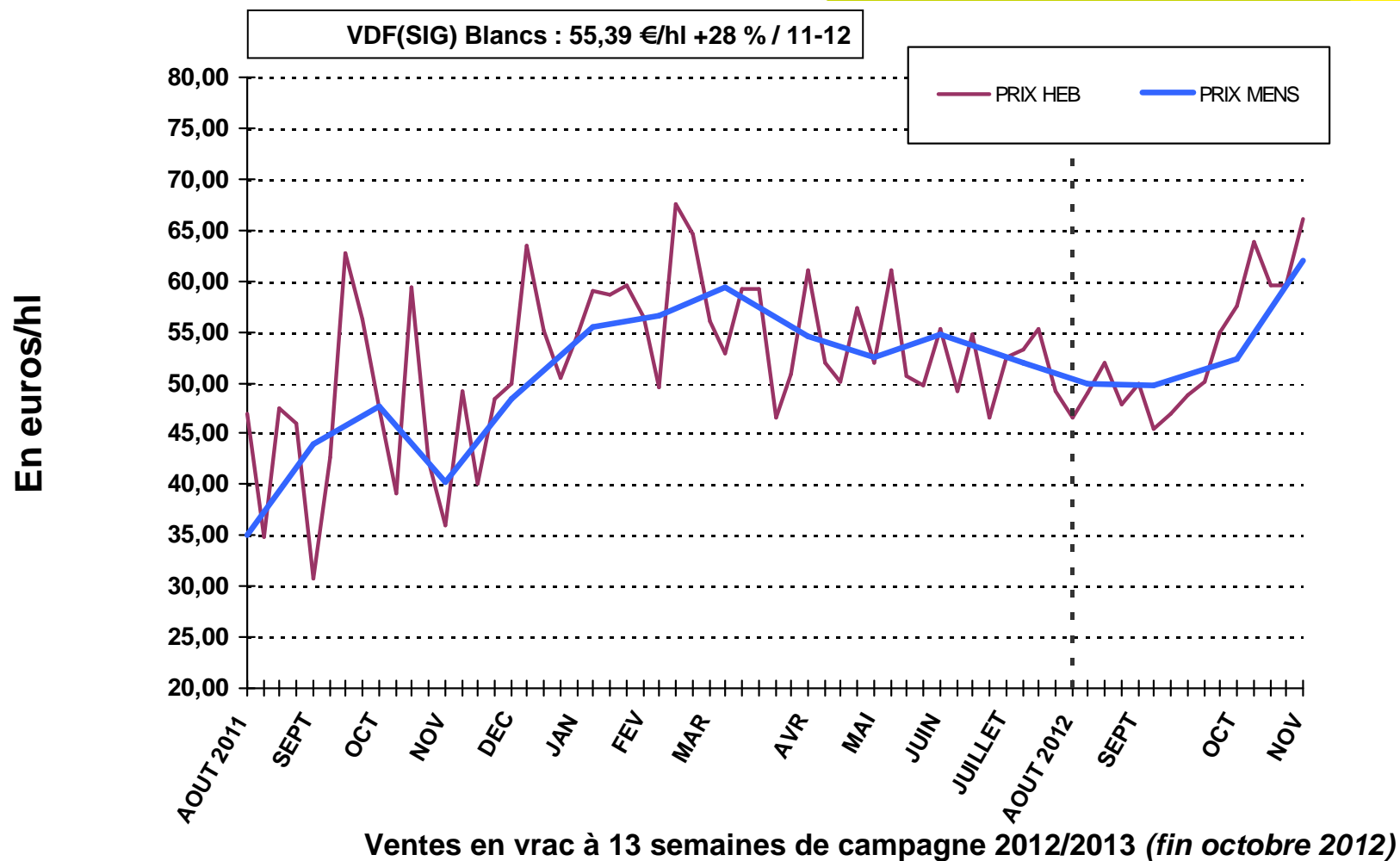


Ventes en vrac à 13 semaines de campagne 2012/2013 (fin octobre 2012)

Source : Contrats d'achat FranceAgriMer  
ÉTABLISSEMENT NATIONAL DES PRODUITS DE L'AGRICULTURE ET DE LA MER

# Evolution prix moyen Vins de France sans IG blancs

en 2012-2013



Source : Contrats d'achat FranceAgriMer  
ÉTABLISSEMENT NATIONAL DES PRODUITS DE L'AGRICULTURE ET DE LA MER

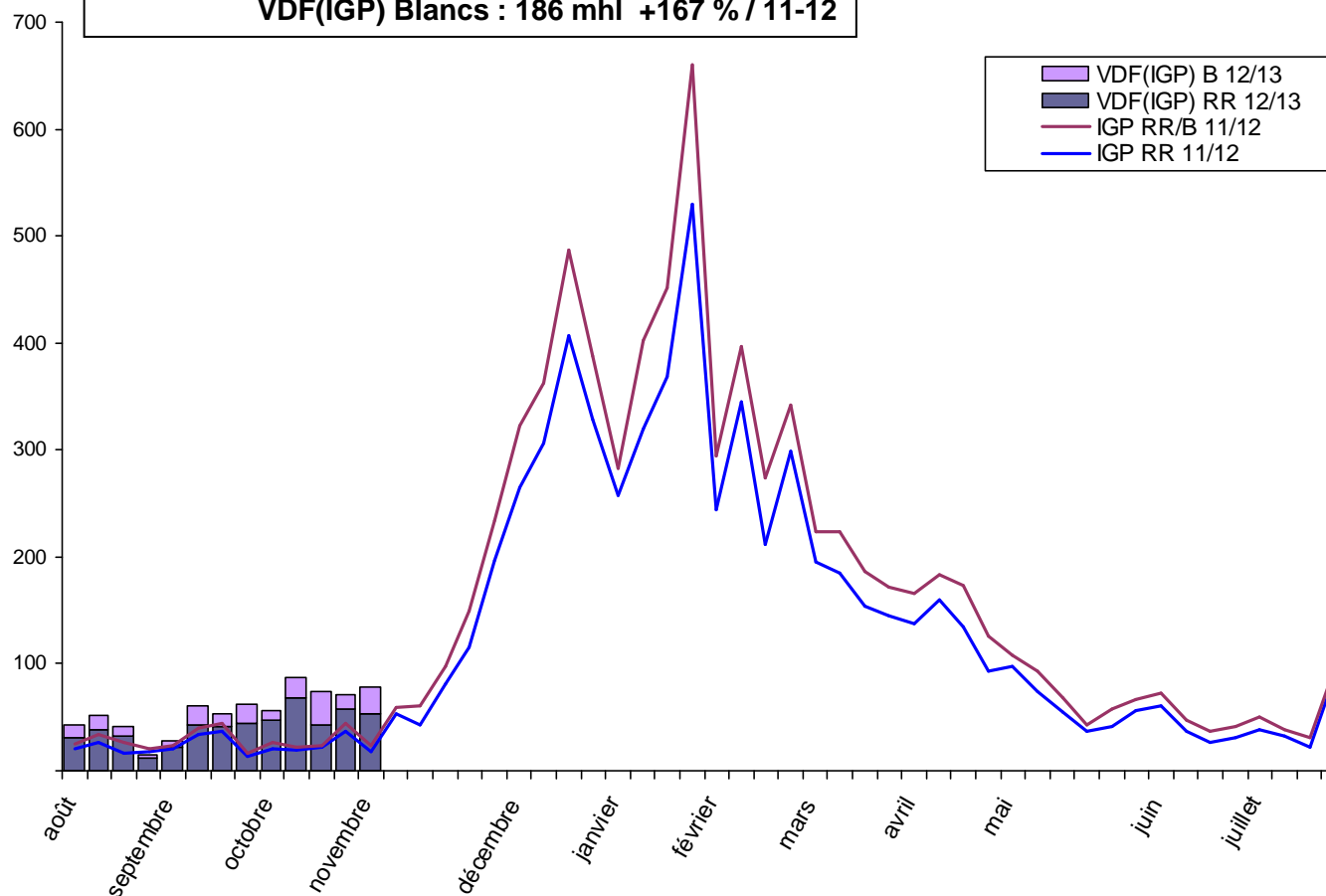
## Transactions vrac Vins de France à IGP en 2011-2012

(mhl = 1000 hl)

VDF(IGP) Rouges/Rosés : 535 mhl +77 % / 11-12

VDF(IGP) Blancs : 186 mhl +167 % / 11-12

En milliers d 'hl/semaine



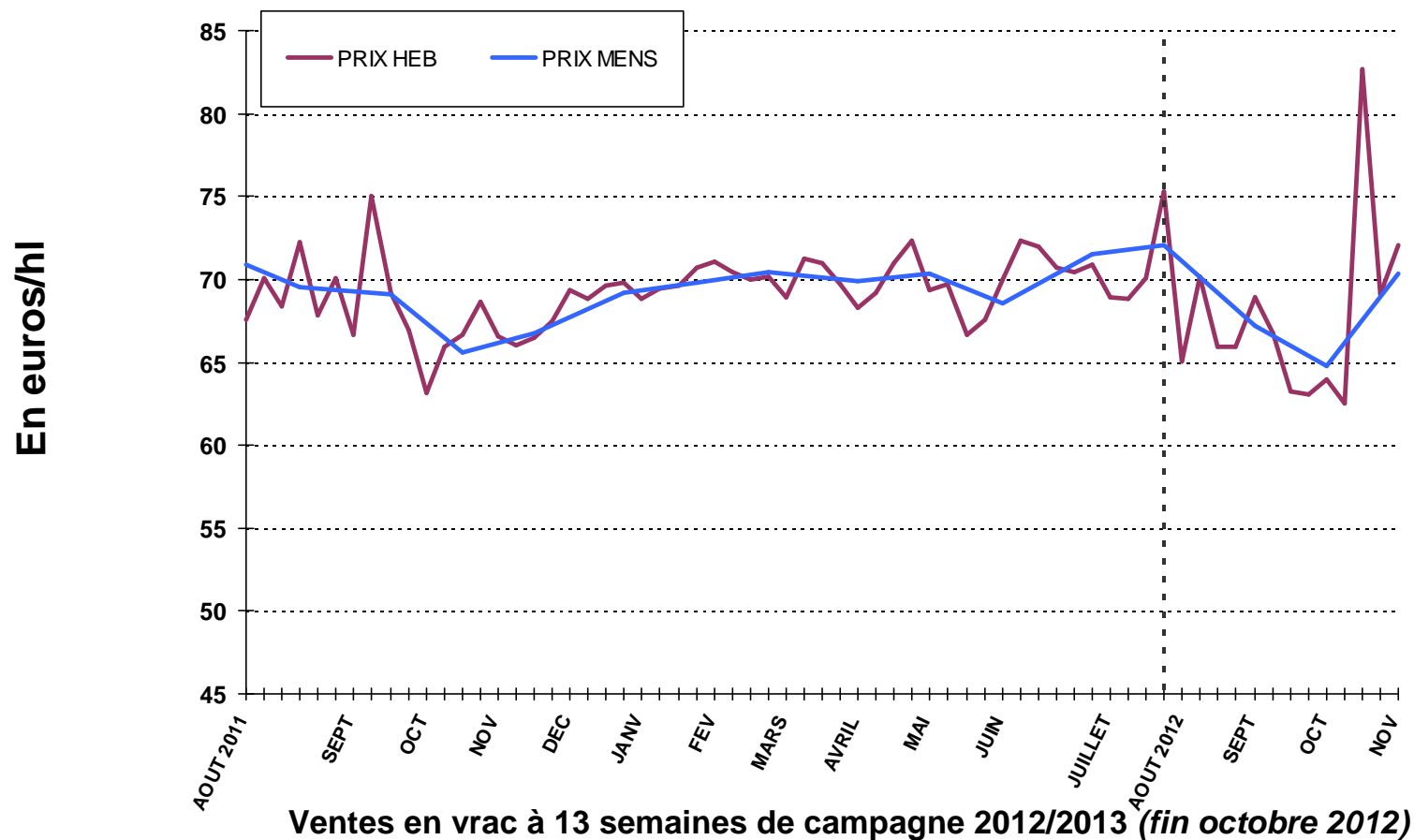
Ventes en vrac à 13 semaines de campagne 2012/2013 (fin octobre 2012)

Source : Contrats d'achat FranceAgriMer/InterOc/lvso  
ÉTABLISSEMENT NATIONAL DES PRODUITS DE L'AGRICULTURE ET DE LA MER

# Evolution prix moyen Vins de France à IGP rouges/rosés

en 2012-2013

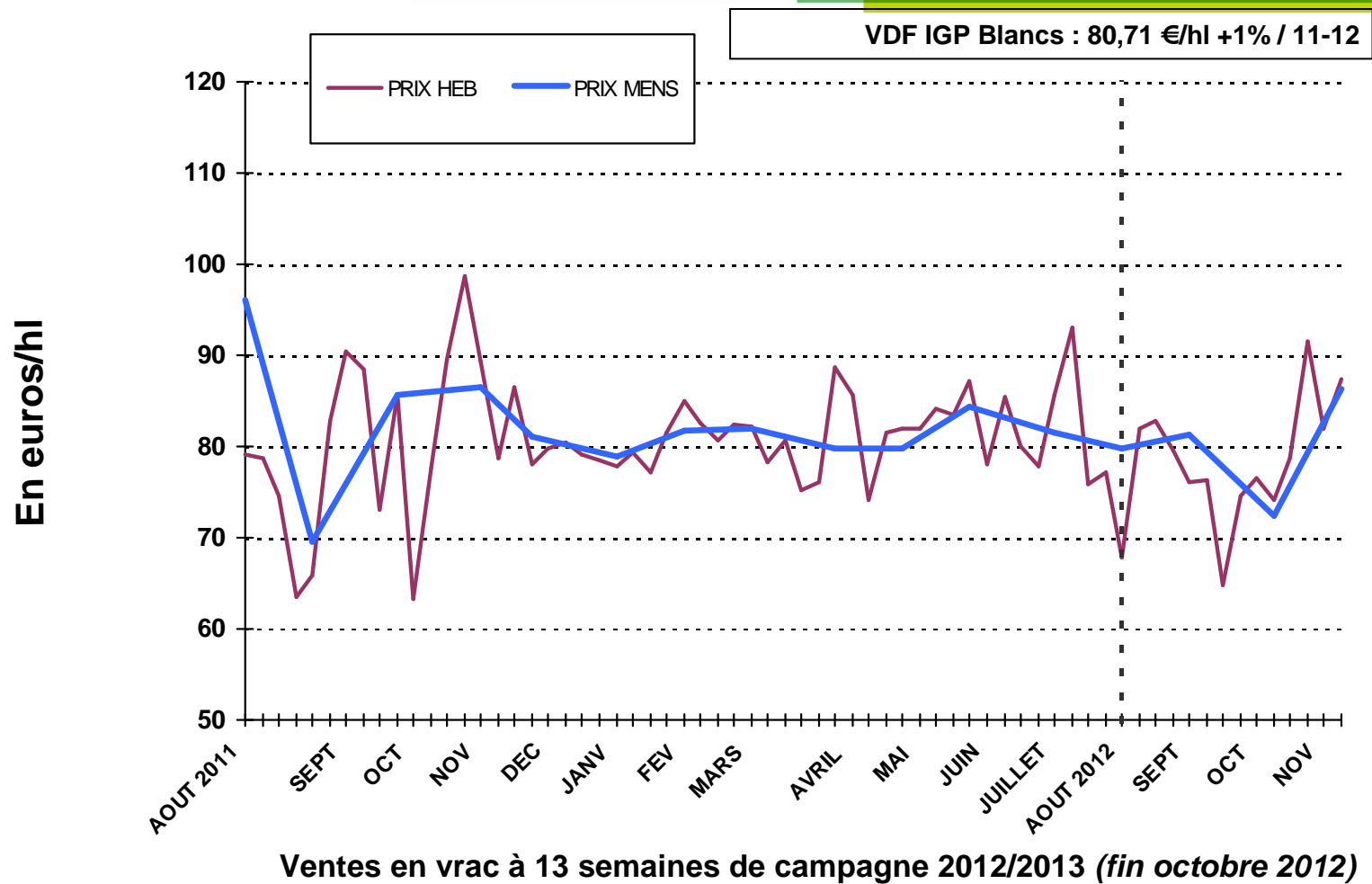
VDF IGP Rouges/Rosés : 67,60 €/hl -1 % / 11-12



Source : Contrats d'achat FranceAgriMer/InterOcéano/IVSO  
ÉTABLISSEMENT NATIONAL DES PRODUITS DE L'AGRICULTURE ET DE LA MER



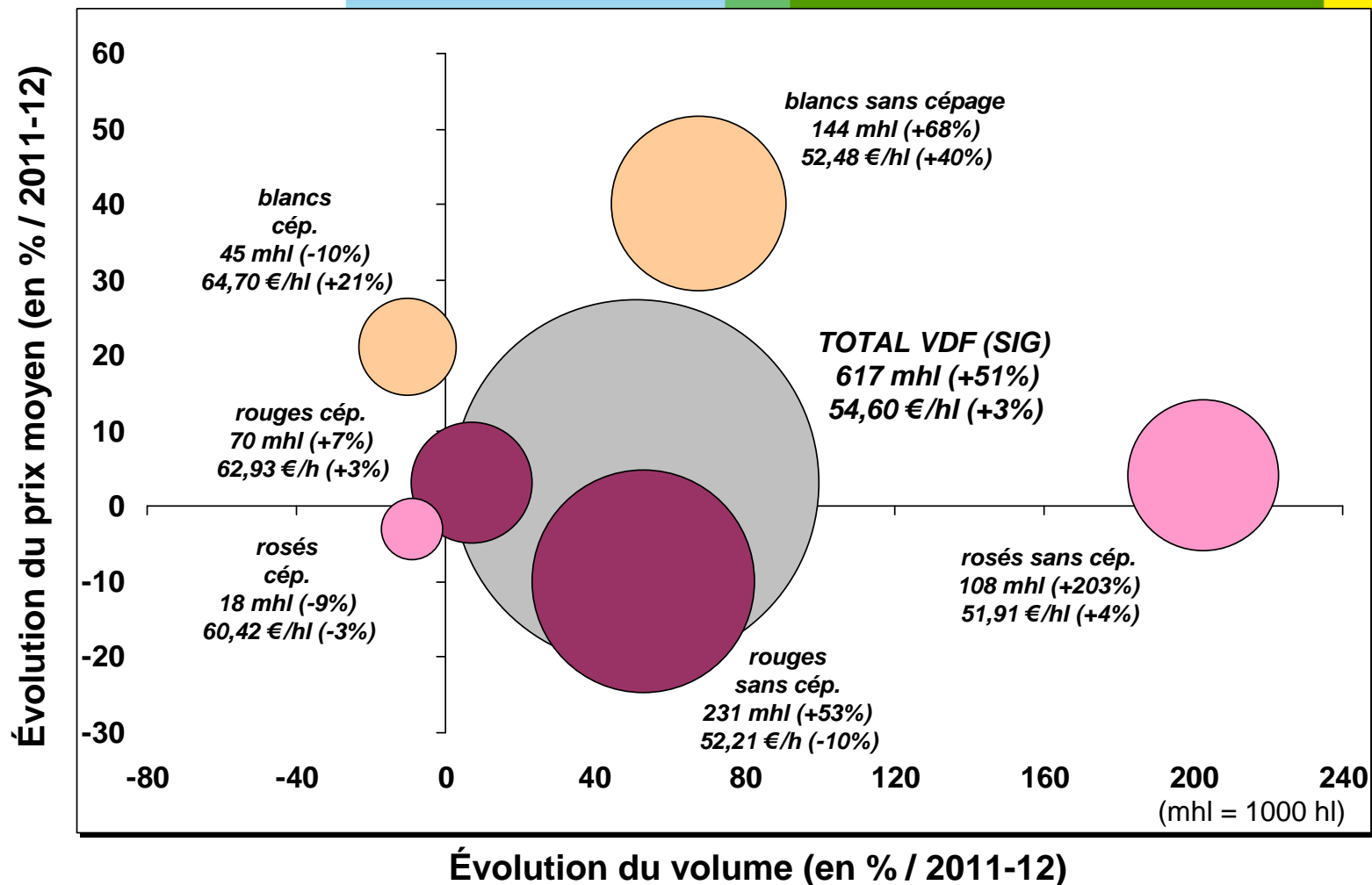
## Evolution prix moyen Vins de France à IGP blancs en 2012-2013



Source : Contrats d'achat FranceAgriMer/InterOc/lvso  
ÉTABLISSEMENT NATIONAL DES PRODUITS DE L'AGRICULTURE ET DE LA MER

# Transactions vrac Vins de France sans IG\* en 2012-2013

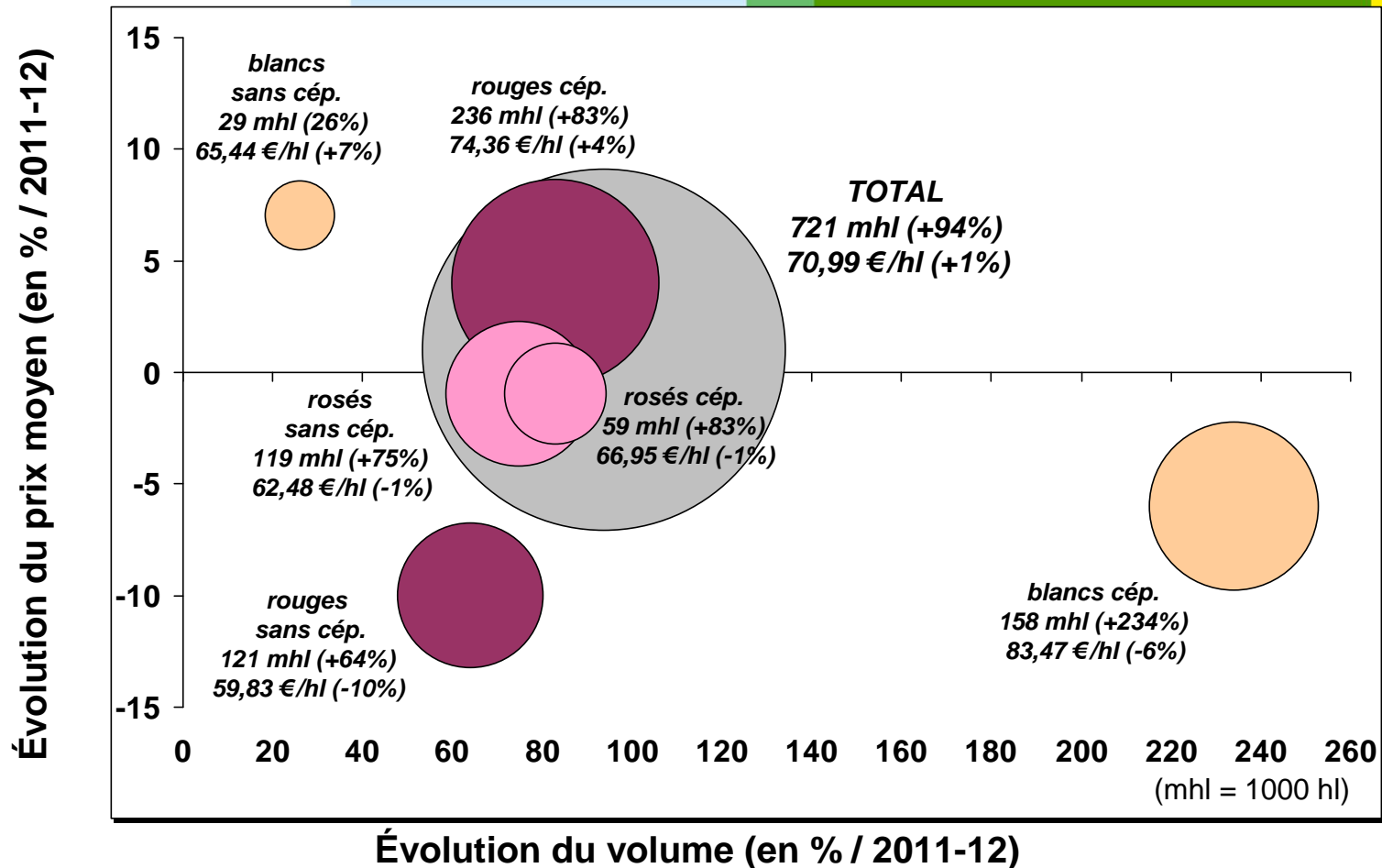
(détail des volumes et des prix des produits avec et sans mention de cépage)



Ventes en vrac à 13 semaines de campagne 2012/2013 (fin octobre 2012)

# Transactions vrac Vins de France IGP\* en 2012-2013

(détail des volumes et des prix des produits avec et sans mention de cépage)



Ventes en vrac à 13 semaines de campagne 2012/2013 (fin octobre 2012)

(\*) IGP Pays d'Oc = 64% des volumes.

Source : Contrats d'achat FranceAgriMer/ InterOc/ Ivso  
ÉTABLISSEMENT NATIONAL DES PRODUITS DE L'AGRICULTURE ET DE LA MER

## Evolution des sorties de chais des récoltants

(en millions d'hl)	Sorties de chais		
	2011/12	2010/11	Var. en %
<b>AOC</b>	27,1	25,7	+ 5%
<b>IGP</b>	9,8	9,6	+2%
<b>Autres Vins, Vins de cépage sans IG et autres</b>	6,9	5,8	+ 19%
<b>TOTAL</b>	43,8	41,1	+ 7 %

Sorties de chais à 12 mois de campagne (*fin juillet*)

Source : DGDDI

ÉTABLISSEMENT NATIONAL DES PRODUITS DE L'AGRICULTURE ET DE LA MER