

# Note de conjoncture

> L'analyse économique de FranceAgriMer



• Décembre 2015


## Le commerce extérieur des végétaux d'ornement sur 9 mois

### Commerce extérieur (cumul janvier à septembre 2015)

A fin septembre 2015, le solde du commerce extérieur du secteur des plantes vivantes et produits de la floriculture présente un déficit de 604,8 millions d'euros (-0,5% vs 2014).

### Commerce extérieur à fin septembre 2015

#### Plantes vivantes et produits de la floriculture\*



\* excepté les boutures de vigne (06021010), plants de vigne (06022010), boutures non racinées (06021090), blanc de champignons (06029010) et plants d'ananas (06029020), plants forestiers (06029041), plants et arbres à fruits comestibles (06029030-06022090), fleurs et feuillages séchés

Source : GTA/ Douanes françaises

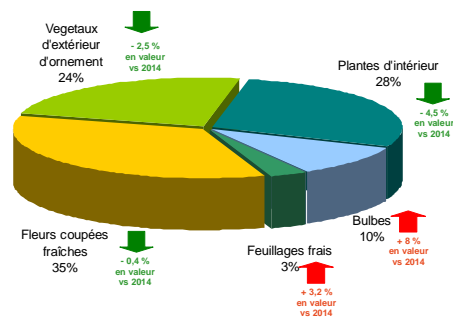
### Les importations

Les importations françaises de fleurs et de plantes ornementales ont représenté 646,6 millions d'euros, soit une baisse de 1 % par rapport à 2014.

En dépit de ce léger recul, les bulbes et les feuillages frais affichent des croissances respectives de 8 % et de 3 % en valeur par rapport à l'année dernière.

### Importations françaises\* (janvier à septembre 2015) (parts de marché valeur et évolutions en valeur par rapport à 2014)

Valeur : 646,6 millions € (- 1,2 % vs 2014)



\* excepté les boutures de vigne (06021010), plants de vigne (06022010), boutures non racinées (06021090), blanc de champignons (06029010) et plants d'ananas (06029020), plants forestiers (06029041), plants et arbres à fruits comestibles (06029030-06022090), fleurs et feuillages séchés

Source : GTA/ Douanes françaises

Les Pays-Bas restent notre principal fournisseur avec 65 % (+ 1,1 pt vs 2014) de la valeur de nos importations en végétaux d'ornement.

### Les exportations

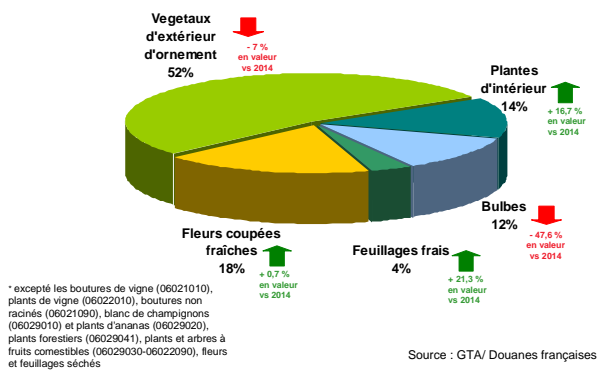
Les exportations ont atteint 41,7 millions d'euros, soit -10,5 % par rapport à la même période 2014.

Cette baisse incombe essentiellement aux végétaux d'extérieur d'ornement et aux bulbes dont la valeur diminue respectivement de 7 % et de 47,6 % par rapport à 2014.

Les Pays-Bas sont notre principal client avec 21 % de la valeur de nos exportations en végétaux d'ornement (- 4,8 pts vs 2014) suivi par le Royaume Uni et l'Allemagne qui représentent respectivement 18 % et 13 % de nos expéditions.

### Exportations françaises\* (janvier à septembre 2015) (parts de marché valeur et évolutions en valeur par rapport à 2014)

Valeur : 41,7 millions € (- 10,5 % vs 2014)



Le poste regroupant les "bulbes en repos végétatif ou en fleur" (0601) connaît également une importante progression de ses importations en provenance des Pays-Bas (+10 %) avec les "Orchidées, Jacinthes, Narcisses et Tulipes, en végétation" qui progressent 31 % sur les neuf premiers mois 2015 vs 2014.

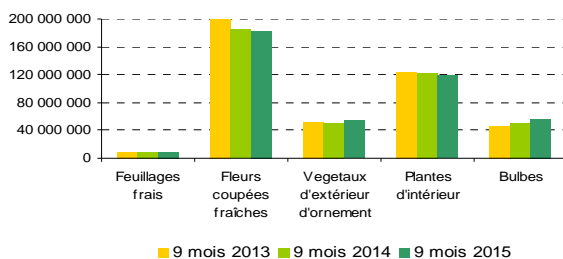
\* **Végétaux d'extérieur d'ornement** : Rhododendrons et azalées, greffés ou non (060230) ; Rosiers, greffés ou non (060240) ; boutures racinées et jeunes plants d'arbres, arbustes et arbrisseaux de plein air (06029045) ; Arbres et arbustes et arbrisseaux de plein air (06029049) ; plantes de plein air vivantes, y.c. leurs racines (06029050)

**Ont contribué à ce numéro** : unité Cultures et filières spécialisées / service Marchés et études de filières

### Focus sur nos importations des Pays-Bas.

#### Importations françaises en provenance des Pays-Bas ( 9 mois 2015)

Valeur : 420,4 millions € (+ 0,5 % vs 2014)



\* excepté les boutures de vigne (06021010), plants de vigne (06022010), boutures non racinées (06021090), blanc de champignons (06029010) et plants d'ananas (06029020), plants forestiers (06029041), plants et arbres à fruits comestibles (06029030-06022090), fleurs et feuillages séchés

Les importations françaises de végétaux en provenance des Pays-Bas s'élèvent à 420,4 millions d'euros sur les 9 premiers mois de l'année (+0,5 % vs 2014).

Cette légère progression recèle pourtant des évolutions différentes selon les produits.

On retrouve les plus fortes hausses d'importations en valeur parmi les "plantes vivantes de plein air" (06029050). Ce poste qui représente 15 % de la valeur de nos importations de végétaux d'extérieur d'ornement\* en provenance des Pays-Bas progresse de 13 % versus 2014, et de 4 % par rapport à la moyenne des importations des trois dernières années.

Dans une autre mesure, les importations de rhododendrons et azalées (1 % de la valeur des importations en végétaux d'ornement) progressent de 26 % en valeur par rapport à 2014. Toutefois celles-ci ont baissé par rapport à la moyenne 3 ans de 13 %.