

Semaine 28 (du 11 juillet 2016 au 17 juillet 2016)

Abréviations utilisées : sn = semaine n de l'année civile considérée et sn/sn-1 = variation hebdomadaire.
Les variations hebdomadaires ou annuelles sont exprimées en %.
Les prix sont exprimés en € hors taxes, sauf spécification contraire (TTC au stade détail).

Bovins

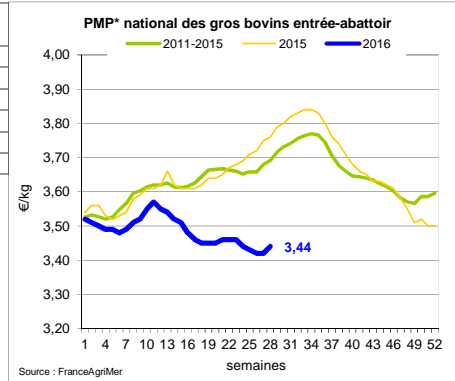
Gros Bovins entrée abattoir (€/kg)

Cotation nationale (4 bassins)	s28	s28/s27	s28 2016/s28 2015	s28/moy 5 ans
Carcasse de vache "P3"	2,69	0,4%	-13,5%	-14,5%
Carcasse de vache "O3"	3,12	1,6%	-10,1%	-9,5%
Carcasse de vache "R3"	3,69	0,3%	-9,1%	-7,6%
Carcasse de jeune bovin "R3"	3,56	1,1%	-5,6%	-3,1%
Carcasse de génisse "R3"	3,87	0,8%	-6,3%	-5,0%
Carcasse de bœuf "R3"	3,59	0,6%	-10,0%	-8,0%

Prix moyen européen des vaches	s28	s28/s27	s28 2016/s28 2015
Union européenne	2,70	-0,1%	-11,8%
France	2,90	-0,6%	-17,1%
Allemagne	2,63	-0,7%	-14,2%
Belgique	2,49	-0,3%	-8,3%
Italie	2,25	0,0%	-6,8%
Grèce	1,98	2,2%	1,2%
Espagne	2,17	-0,2%	-6,8%
Portugal	2,03	0,4%	-4,7%
Royaume-Uni	2,81	1,7%	-21,2%
Irlande	2,90	-0,6%	-21,2%

Source : Europa

* PMP : Prix Moyen Pondéré.



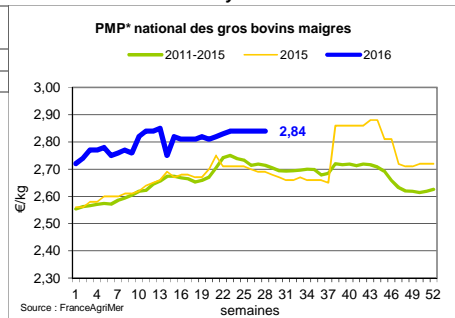
Gros Bovins maigres (€/kg Vif)

Cotation nationale (5 bassins)	s28	s28/s27	s28 2016/s28 2015	s28/moy 5 ans
Race Charolaise mâle "U" 350 kg	2,67	0,0%	1,1%	0,6%
Race Limousine mâle "U" 300 kg	2,83	-0,4%	-3,7%	-0,2%

Prix moyen européen des bovins maigres 6-12 mois	s28	s28/s27	s28 2016/s28 2015
Union européenne	2,32	0,7%	-5,4%
France	2,64	0,0%	-1,5%
Espagne	2,60	12,6%	11,5%
Italie	2,83	0,0%	-0,7%

Source : Europa

* PMP : Prix Moyen Pondéré.

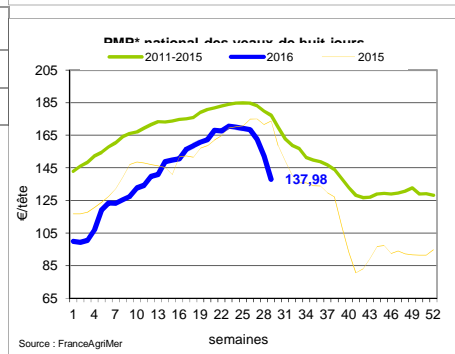


Veau de 8 Jours (€/tête)

Cotation nationale (9 marchés)	s28	s28/s27	s28 2016/s28 2015	s28/moy 5 ans
Veau de conformation standard - tous croisements - mâle - 50-60 kg	295,10	-0,03	-0,17	-0,13
Veau de conformation standard - race laitière - mâle - 45 à 50 kg	126,50	-0,07	-0,02	0,02

Prix moyen européen des veaux de type lait	s28	s28/s27	s28 2016/s28 2015
Union européenne	115,84	-4,5%	-2,4%
France	109,00	-8,4%	-2,7%
Allemagne	114,79	-4,3%	-2,7%
Pays-Bas	95,00	-7,8%	-10,4%
Italie	164,76	0,0%	20,3%
Espagne	107,50	-1,1%	-11,3%
Royaume-Uni	63,87	-13,7%	-33,4%
Irlande	167,30	-2,8%	18,1%

Source : Europa



Sources : FranceAgriMer, Service Bases d'Information Economique, Réseau des Nouvelles des Marchés (DRAAF), sauf mention contraire.

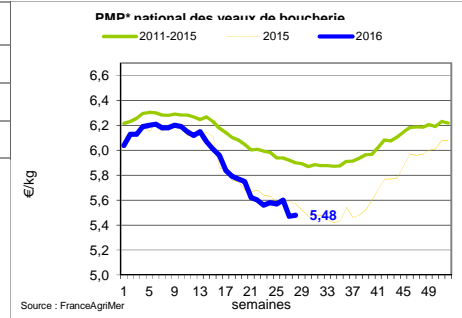
Veau de Boucherie (€/kg)

Cotation nationale (3 bassins)	s28	s28/s27	s28 2016/s28 2015	s28/moy 5 ans
Carcasse de veau élevé au pis "U" rose très clair	8,50	0,2%	1,1%	3,9%
Carcasse de veau non élevé au pis "U" rose très clair	7,25	0,0%	-4,4%	-3,2%
Carcasse de veau non élevé au pis "O" rose très clair	5,36	-5,6%	-1,7%	-6,4%

Prix moyen européen	s28	s28/s27	s28 2016/s28 2015
Union européenne	4,77	-0,4%	-5,2%
France	5,59	0,2%	-1,6%
Belgique	5,56	-0,6%	-4,9%
Pays-Bas	4,08	-1,2%	-11,3%
Italie	4,35	0,0%	-2,2%

Source : Europa

* PMP : Prix Moyen Pondéré.



Viande bovine détail GMS (€/kg)

	s28	s28/s27	s28 2016/s28 2015
Bœuf entrecôte - Type viande Barquette 1-2 (le kg) *	21,11	-1,1%	-1,1%
Steak haché 15% mat. grasse (le kg)	10,12	1,8%	1,8%
Veau escalope dans la noix (le kg)	21,68	1,6%	1,6%

Bovins France : réduction des apports sur les marchés en vif

A Rungis, les cours des quartiers avant sont baissiers tandis que les pièces à griller sont revalorisées. Bien que les besoins des abattoirs restent limités, le PMP des gros bovins entrée abattoir pour l'état d'engraissement 3 est de 3,44 €/kg. Il a donc augmenté de 2 cts/kg par rapport à la semaine précédente. Sur les marchés en vif, les apports sont réduits puisque les éleveurs sont occupés par les moissons. Les cours sont donc reconduits.

La météo estivale n'est pas favorable à la consommation de viande vitelline. A Rungis, la demande est très faible et les cours sont en baisse, surtout pour les basses. Le PMP des veaux de boucherie réussit tout de même à augmenter de 1 ct/kg à 5,48 €/kg puisque les apports sont réduits en amont de la filière à cause des travaux des champs qui occupent les éleveurs. Sur les marchés en vif, les cours peinent tout de même à être reconduits. Les écarts de prix se creusent entre les animaux de bonne qualité, assez recherchés, et les animaux de moindre qualité.

Ovins

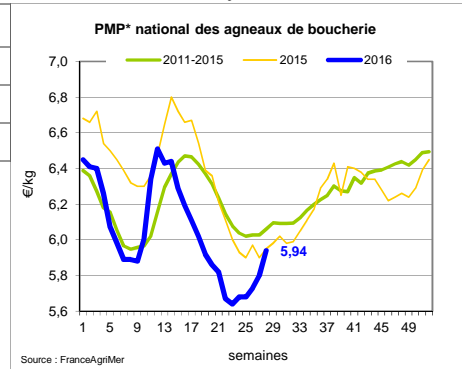
Agneau de Boucherie entrée abattoir (€/kg)

Cotation nationale pondérée (2 bassins)	s28	s28/s27	s28 2016/s28 2015	s28/moy 5 ans
Carcasse d'agneau "R" - couvert 16 à 19 kg	6,09	2,0%	-1,0%	0,2%
carcasse d'agneau "R" - ciré 16 à 19 kg	6,14	1,2%	0,0%	-1,7%
carcasse d'agneau "O" - couvert 16 à 19 kg	5,62	1,6%	-3,1%	-1,0%

Prix moyen européen	s28	s28/s27	s28 2016/s28 2015
Union européenne	4,96	2,9%	3,3%
France	5,94	2,4%	-0,2%
Espagne	4,80	3,6%	7,6%
Royaume-Uni	5,13	4,7%	6,6%
Irlande	4,48	0,0%	2,2%

Source : Europa

* PMP : Prix Moyen Pondéré.



Agneau détail GMS (€/kg)

	s28	s28/s27	s28 2016/s28 2015
Côte d'agneau (le kg)	19,36	0,8%	0,8%
Gigot d'agneau raccourci (le kg)	17,80	0,7%	0,7%

Ovins France : une demande intérieure forte

La météo très estivale cette semaine a favorisé la consommation d'agneaux et de brebis. A Rungis, la demande est soutenue malgré le férié du 14 juillet. Les cours sont haussiers quelles que soient les catégories et les origines considérées. Le PMP des agneaux de boucherie augmente de 14 cts/kg à 5,94 €/kg. Celui des brebis augmente de 19 cts/kg à 2,48 €/kg. Les marchés en vifs sont dynamiques avec une demande soutenue et des apports légèrement en baisse puisque les éleveurs sont actuellement occupés par les moissons. Au Royaume-Uni, les cours continuent d'augmenter en raison de la perte de valeur de la livre sterling et ce malgré la hausse des apports sur les marchés.

Sources : FranceAgriMer, Service Bases d'Information Economique, Réseau des Nouvelles des Marchés (DRAAF), sauf mention contraire.

Porcins

Porc France entrée abattoir (€/kg)

Cotation nationale (5 bassins)	s28	s28/s27	s28 2016/s28 2015	s28/moy 5 ans
Carcasse classe "S"	1,63	1,2%	6,5%	-14,0%

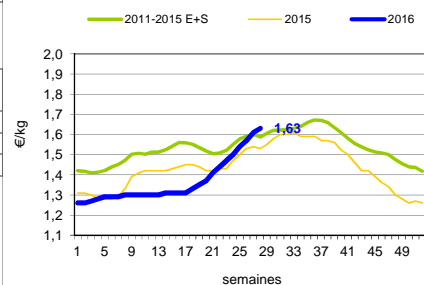
Cotation Rungis "Découpe" (€/kg)

	s28	s28/s27	s28 2016/s28 2015	s28/moy 5 ans
Longe avec travers et palette	3,05	1,0%	3,4%	-0,1%
Poitrine sans hachage extra	3,07	31,2%	10,8%	12,9%
Jambon sans mouille	2,64	-0,4%	9,1%	13,1%

Porc détail GMS (€/kg)

	s28	s28/s27	s28 2016/s28 2015
Côte de porc (le kg)	6,95	0,4%	-3,3%
Rôti filet de porc (le kg)	8,14	1,9%	-4,5%
Jambon blanc sans label	10,47	11,9%	11,9%

Référence nationale du porc - carcasse classe S



Indices mensuels d'évolution du prix d'achat des pièces de porc pour la charcuterie

Série complète sur le site FranceAgriMer <http://www.franceagrimer.fr/fam/filiere-viandes/viandes-blanches/informations-economiques/informations-de-conjoncture>

Janvier 2011 = base 100	nov.-15	déc.-15	janv.-16	févr.-16	mars-16	avr.-16	mai-16
1 - Carré bacon (Code 216)	108,1	106,0	103,4	106,2	104,7	105,1	109,9
2 - Poitrine lardon n°1 (Code 417)	110,3	109,3	108,3	107,6	111,5	115,1	116,5
2 bis - Poitrine cutter de coche 80/20	102,1	99,9	99,4	99,9	100,6	101,9	120,1
3 - Epaule 4D (Code 134)	99,3	98,5	109,9	96,2	98,4	98,7	102,4
4 - Gras dur (Code 340)	89,4	87,8	101,8	87,5	86,6	87,1	102,5
5 - Gorge découennée (Code 171)	99,7	99,2	98,8	97,3	95,4	95,2	87,1
6 - Trimming 80/20 porc (Code 504)	94,4	93,0	87,5	86,7	84,6	86,3	97,3
7 - Trimming 80/20 coche (Code 504)	93,6	88,0	88,1	88,0	89,7	87,7	88,6
8 - Estomac (Code 544)	118,6	118,1	115,9	116,8	116,0	117,5	87,0
9 - Chaudin (Code 541)	117,6	114,5	125,4	116,7	117,6	117,6	116,2
9 bis - Chaudin (Code 542)	160,8	136,1	134,6	245,8	158,3	135,0	116,7
10 - Jambon sans mouille (Code 300)	116,0	111,4	118,3	108,6	107,7	109,4	149,1

Source : Enquête mensuelle réalisée par FranceAgriMer auprès d'un échantillon d'environ 50 entreprises volontaires représentatives du secteur

Porc France : Demande intérieure soutenue pour la gamme estivale

Avec une journée d'abattage en moins cette semaine, en raison du férié du 14 juillet, la hausse du prix de base en production au Marché du Porc Breton s'est ralentie. Il n'a repris que 0,6 ct/kg sur la semaine, après avoir augmenté de 0,2 ct/kg au marché de lundi et de 0,4 ct/kg à celui de mercredi. L'activité hebdomadaire d'abattage pour une semaine à 4 jours d'abattage est soutenue et elle s'élève à 311 759 porcs. Le poids moyen de carcasse reste quasiment stable à 93,31 kg (+ 59 g). L'offre en production est toujours modérée, la fluidité des échanges reste de mise. La demande intérieure, avec les premiers grands départs en vacances, se déplace des grandes agglomérations vers les lieux de villégiature. Les conditions météorologiques estivales permettent une consommation dynamique des produits de grillade de la gamme estivale. A l'export vers les Pays Tiers, un bon courant d'activité se maintient. Toutefois, il semble que quelques signes de ralentissement pourraient apparaître prochainement. Dans les autres pays européens, la hausse des cours a marqué le pas. Ils se sont stabilisés notamment en Allemagne (1,66 €/kg) en Belgique et au Danemark. En Espagne, la cotation n'a progressé que de 0,7 ct/kg.

Sources : FranceAgriMer, Service Bases d'Information Economique, Réseau des Nouvelles des Marchés (DRAAF), sauf mention contraire.

Volailles

Cotation Rungis "Découpe" (€/kg)

	s28	s28/s27	s28 2016/s28 2015	s28/moy 5 ans
Poulet PAC A	2,25	0,0%	0,0%	-0,4%
Poulet PAC LABEL	3,60	0,0%	5,9%	2,6%
Dinde Filet	5,20	0,0%	2,0%	4,8%

Volailles détail GMS (€/kg)

	s28	s28/s27	s28 2016/s28 2015
Poulet PAC standard	ND	ND	ND
Poulet PAC LABEL	5,73	1,1%	3,8%
Escalope de dinde	11,56	1,4%	-1,3%

Cotation nationale Lapin vif (€/kg)

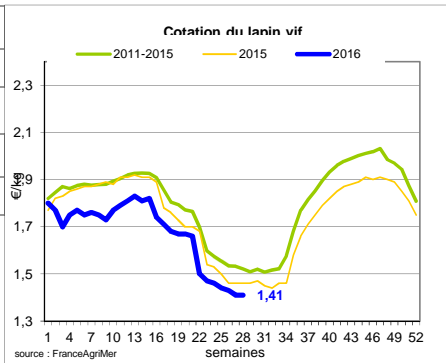
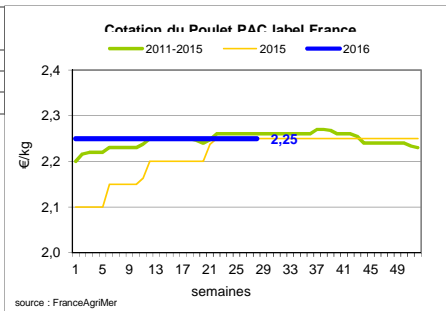
	s27	s27/S26	s27 2015/s27 2016	s27/moy 5 ans
Lapin vif hors réforme départ élevage	1,41	-1,4%	-3,4%	-8%

Cotation nationale Chevreau vif (€/kg)

	s28	s28/s27	s28 2016/s28 2015	s28/moy 5 ans
Chevreau vif - 8 à 11 kg départ élevage	2,60	0,00%	-7,14%	-2%

Lapin détail GMS (€/kg)

	s28	s27	s28/s27
Lapin entier France (le kg)	8,48	8,56	-0,9%
Lapin cuisse France (le kg)	15,21	15,26	-0,8%



Volaille France : un marché des œufs qui s'alourdit

La demande en œufs de consommation a diminué la semaine dernière en raison du 14 juillet. L'offre large a conduit à des invendus. La demande dans les zones de villégiature reste faible. Les cours se replient. La demande des industriels a également diminué. L'offre en œufs d'industrie était pourtant elle aussi importante en raison des difficultés rencontrées en œufs de consommation. Les cours sont baissiers.

A Rungis, le commerce est équilibré et les cours sont reconduits. La demande des abattoirs en poule de batterie recule du fait de la semaine écourtée par le 14 juillet et du fait de la difficulté à trouver des débouchés. L'offre reste stable mais les cours sont sous pression.

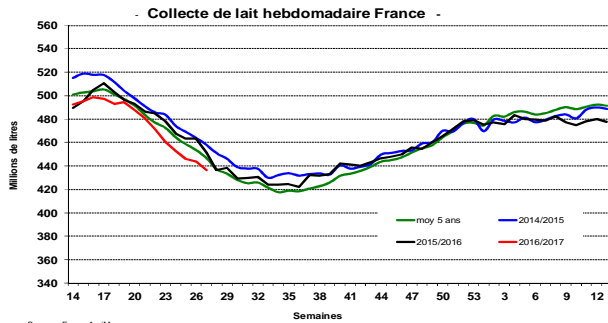
Sources : FranceAgriMer, Service Bases d'Information Economique, Réseau des Nouvelles des Marchés (DRAAF), sauf mention contraire.

Produits laitiers

LAIT - Collecte brute hebdomadaire France

Collecte nationale	S27 / S26	S27 2016 / S27 2015	S27 Moy / 5 ans
Total France	0,0%	-1,7%	-2,3%

Source : FranceAgriMer



LAIT - Collecte brute mensuelle Union européenne

Collecte dans les principaux E	Avril 2016	Evol N-1	Cumul campagne 2016/2017	Evol N-1
	Volume*		Volume*	
Allemagne	2 886	0,57%	5 664	2,34%
France	2 260	-1,60%	4 498	-1,37%
Royaume-Uni	1 352	-3,61%	2 639	-3,70%
Pays-Bas	1 263	8,32%	2 482	9,51%
Pologne	1 013	2,08%	1 956	2,64%

* En milliers de tonnes

Source : Eurostat

BEURRE - Prix des contrats

Standard 82 % MG conditionnement par 25 kg

Prix des contrats (€/tonne)	S28	S28/S27	S28 2016 / S28 2015	Prix moyen des quatre dernières semaines*
France	3 263	0,9 %	-	3 221

Sources : FranceAgriMer d'après enquête "FranceAgriMer/ATLA"

*Prix moyen glissant des quatre dernières semaines

Les prix indiqués résultent d'une enquête auprès des fabricants sur la base des contrats (règlement CE n° 479/2010) et ne peuvent être comparés aux prix précédents établis sur une autre base.

Prix européens (€/tonne)	S28	S28/S27	S28 2016 / S28 2015	Quatre dernières semaines**
Allemagne Kempten	3 325	3,1 %	13,9 %	3 160

Pays-Bas	3 190	1,9 %	13,9 %	3 100
----------	-------	-------	--------	-------

Sources : ZMB et Productschap Zuivel

**Moyenne des quatre dernières semaines

Commentaire collecte de lait :

La collecte de lait de la semaine 27/2016 est identique à la semaine 26/2016. Son évolution par rapport à la semaine 27/2015 est en baisse de 1,7 %.

Le prix moyen des contrats de beurre cube standard 82% MG en semaine 28/2016 est de 3 263 €/tonne. Pour indication, le prix moyen glissant des contrats des quatre dernières semaines est de 3 221 €/tonne (+27 €/tonne par rapport à la semaine 27/2016).

Sources : FranceAgriMer, Service Bases d'information économique,

Réseau des nouvelles des marchés (DRAAF) sauf mention contraire.

POUDRE 26 % - Prix des contrats

Prix des contrats (€/tonne)	S28	S28/S27	S28 2016 / 2015	S28	Quatre dernières semaines**
France	2 283	-	-	-	2 300

Sources : FranceAgriMer d'après enquête "FranceAgriMer/ATLA"

Les prix indiqués résultent d'une enquête auprès des fabricants sur la base des

contrats (règlement CE n° 479/2010) et ne peuvent être comparés aux prix

précédents établis sur une autre base.

Prix européens (€/tonne)	S28	S28/S27	S28 2016 / 2015	S28	Quatre dernières semaines**
Allemagne	2 375	2,2 %	3,9 %	-	2 258
Pays-Bas	2 090	1,5 %	4,5 %	-	2 053

Sources : ZMB et Productschap Zuivel

POUDRE 0 % Consommation Humaine - Prix des contrats

Prix des contrats (€/tonne)	S28	S28/S27	S28 2016 / 2015	S28	Quatre dernières semaines**
France	1 740	2,4 %	4,6 %	-	1 701

Sources : FranceAgriMer d'après enquête "FranceAgriMer/ATLA"

Les prix indiqués résultent d'une enquête auprès des fabricants sur la base des

contrats (règlement CE n° 479/2010) et ne peuvent être comparés aux prix

précédents établis sur une autre base.

Prix européens (€/tonne)	S28	S28/S27	S28 2016 / 2015	S28	Quatre dernières semaines**
Allemagne	1 765	0,3 %	1,7 %	-	1 754
Pays-Bas	1 750	1,2 %	4,2 %	-	1 728

Source : ZMB et Productschap Zuivel

Publication de FranceAgriMer

Direction de la publication : Eric ALLAIN - Direction Marchés, études et prospective - Service Bases d'information économique

Rédaction : Mélanie ROBERT (Viandes), Nathalie LATHIERE (Produits laitiers), Christophe MASSY (Porc)

Traitement des données et mise en ligne : Maïssara SOULÉ

© FranceAgriMer : 12 rue Henri Rol-Tanguy - TSA 20002 - 93555 Montreuil cedex - Tel : 01.73.30.30.00 - Fax : 01.73.30.30.30