



Conseil spécialisé Fruits & Légumes

19 décembre 2017

Unité Filières spécialisées
Unité Prix et consommation

alice.joseph@franceagrimer.fr
raphael.bertrand@franceagrimer.fr





SOMMAIRE

- Endive
- Poireau
- Pomme
- Poire



SOMMAIRE

- **Endive**
- Poireau
- Pomme
- Poire



Endive

Conjoncture

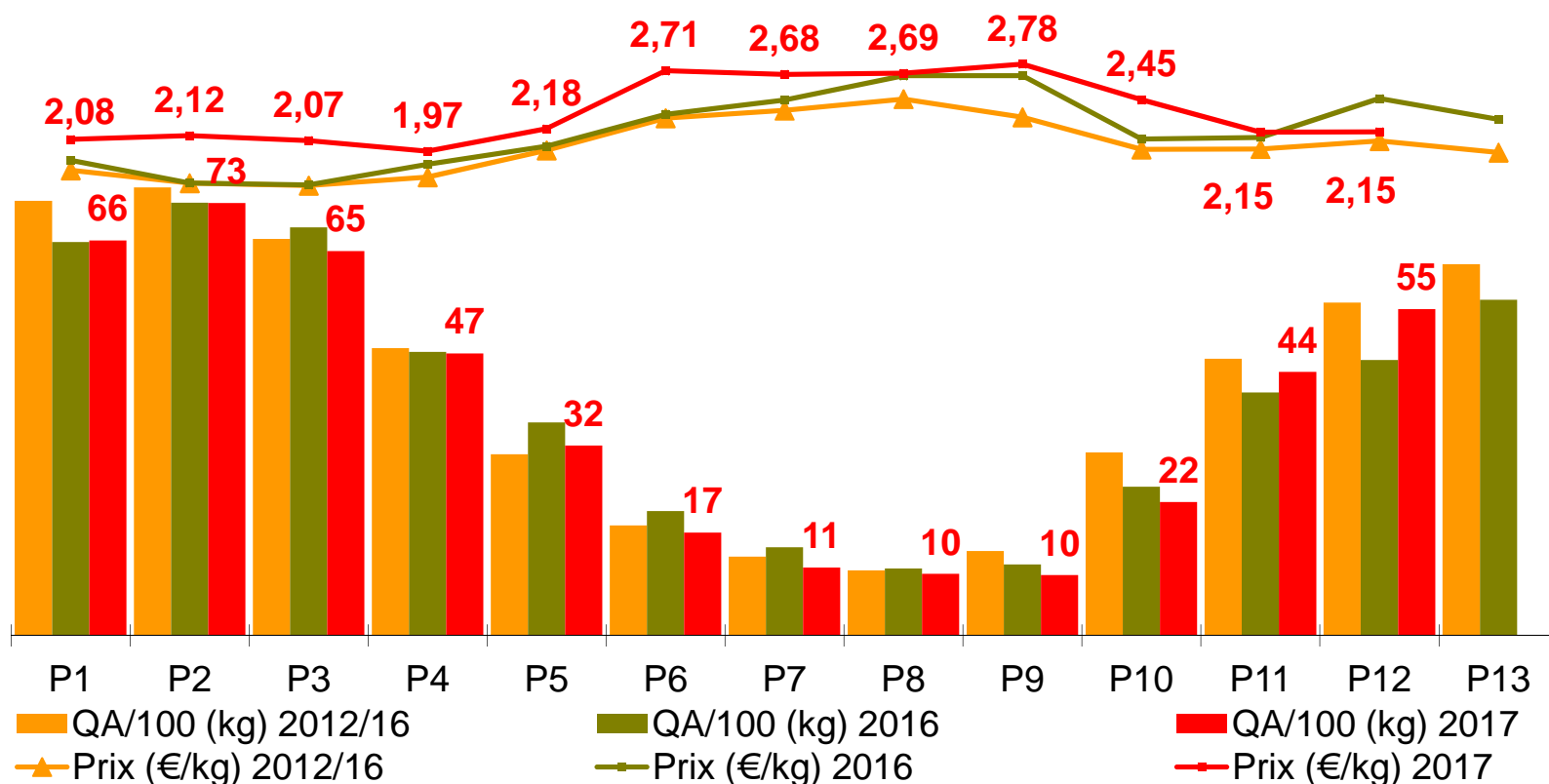
- Début novembre, les engagements sont nombreux, mais le commerce est assez lent, malgré la baisse des températures.
- En fin de mois, le forçage des derniers stocks de racines de la campagne précédente est terminé. Les rendements évoluent lentement, pour atteindre en moyenne 70 kg par bac et la qualité des produits est hétérogène.
- Le commerce est globalement plus calme que les saisons précédentes pour la même période.
- Des opérations de retrait en direction des banques alimentaires éliminent le surplus de production.
- Les cours sont relativement stables, en dessous de ceux de la dernière campagne, et de la moyenne quinquennale.

Endive

Consommation

Evolution des quantités & prix moyens d'achats

QA/100(*) de la période P10-P12 en 2017 = 121 kg
 Soit + 8 % vs 2016
 - 9 % vs moyenne 2012/16



(*)QA/100 = quantités achetées pour 100 ménages (en kilos)

Source : Kantar Worldpanel

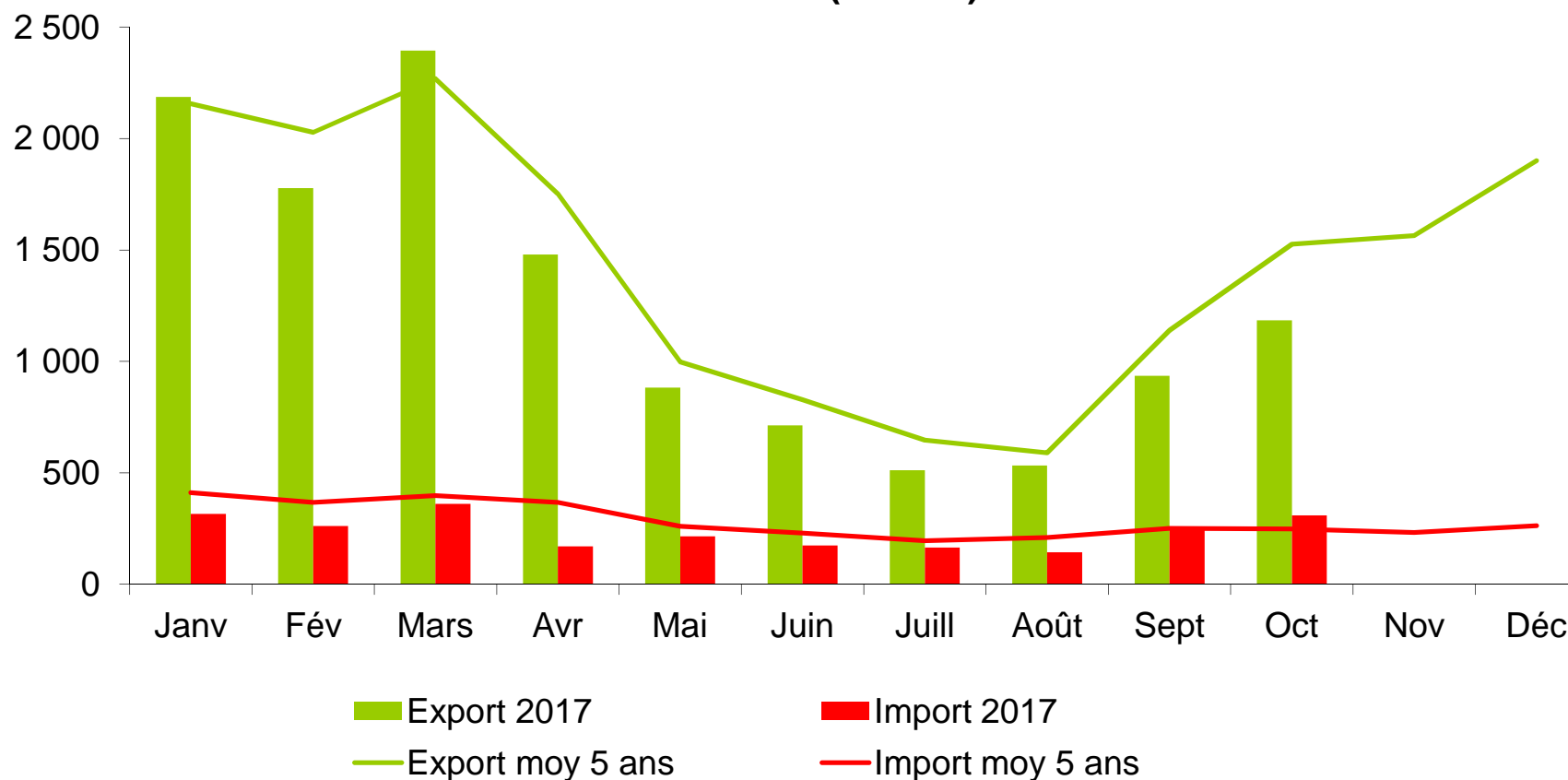
Endive

Commerce extérieur

Export sept-oct 2017 : 2 100 tonnes (- 20 % vs moy 5 ans)

Import sept-oct 2017 : 560 tonnes (+ 11 % vs moy 5 ans)

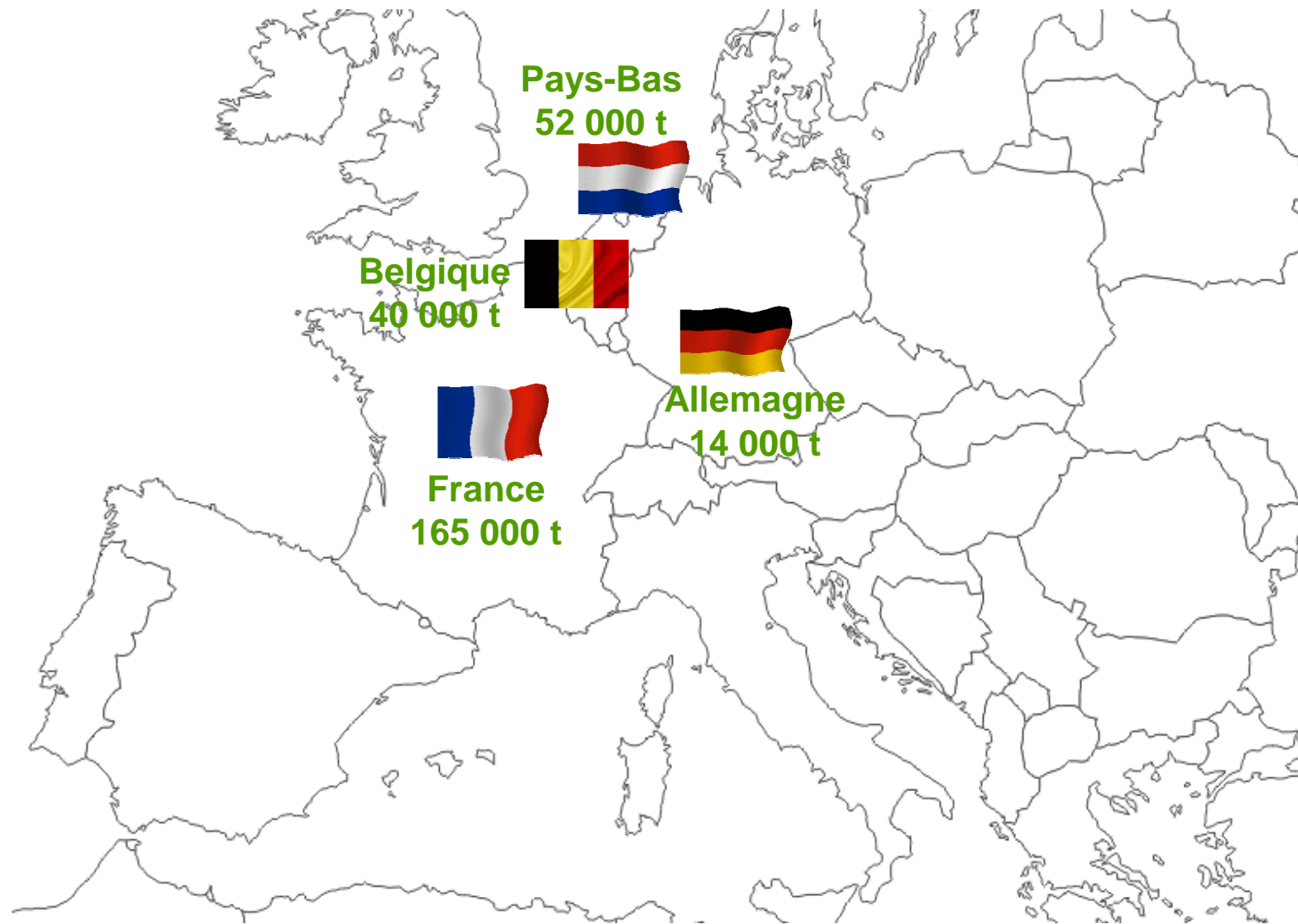
Echanges mensuels de la France en endive (chicons) (tonnes)



Endive

Marchés européens

Les principaux pays producteurs d'endive (chicons) en Europe (2015)





Endive

Marchés européens

Semaines 48 et 49 (du 27 novembre au 10 décembre 2017)

Allemagne : en début de semaine 49, les prix pratiqués sur les marchés de gros ont légèrement augmenté. Les apports néerlandais ont pris la tête en milieu de semaine 49. La demande repart à la hausse. Le prix consommateur moyen reste inférieur de 10% par rapport à la même période de l'année 2016.

Belgique : l'engouement pour les endives a été ralenti par la fin des actions promotionnelles en grande distribution. La production a été bonne, les importateurs ne sont pas inquiets pour les ventes, ce produit étant très consommé l'hiver en Belgique.

Pays-Bas : les prix fluctuent sur le marché des endives,. Depuis début décembre, les prix continuent à baisser légèrement. La qualité des endives est satisfaisante.

Source : Business France



SOMMAIRE

- Endive
- **Poireau**
- Pomme
- Poire



Poireau

Conjoncture

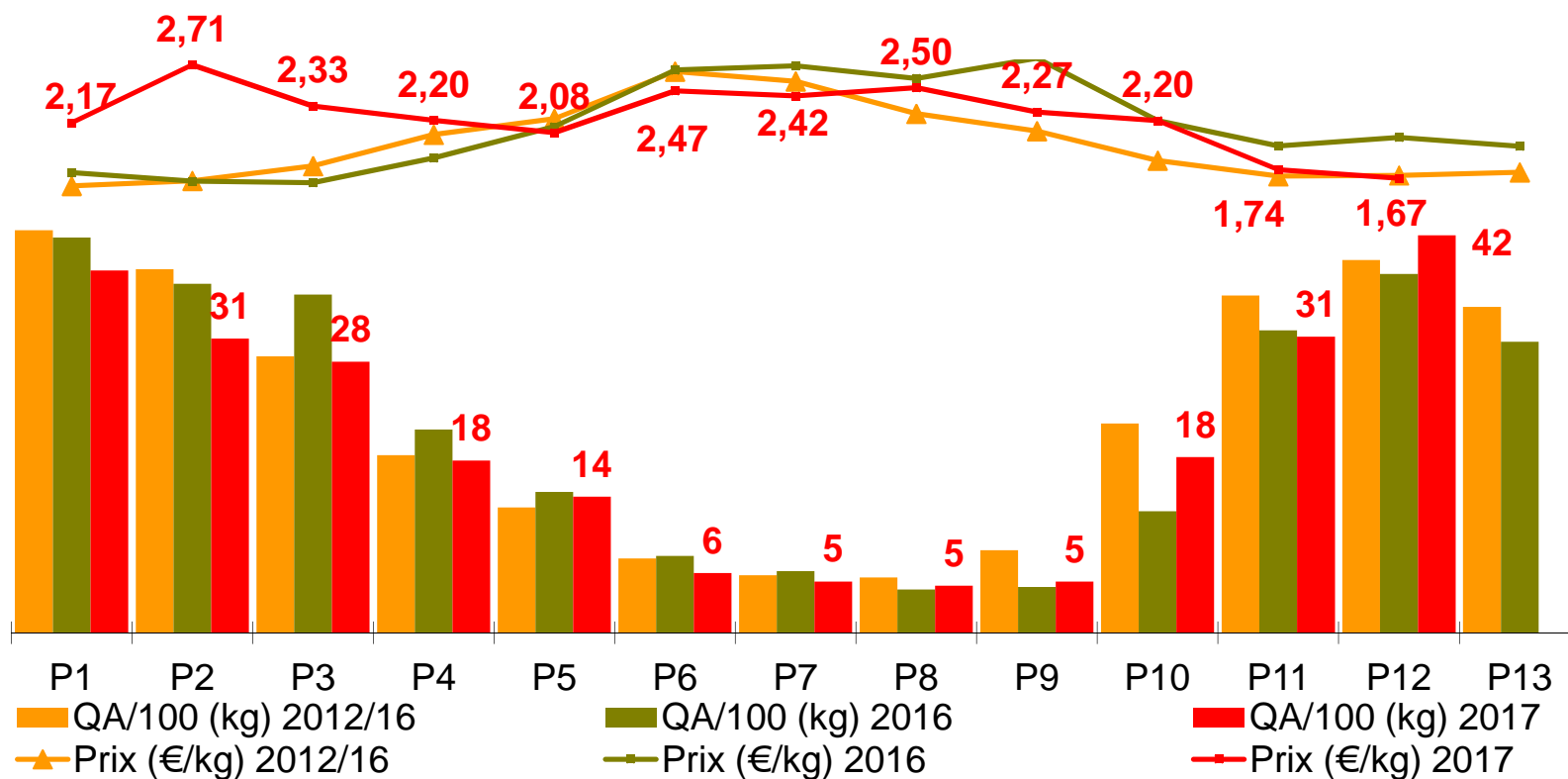
- La production s'annonce en hausse par rapport à la dernière campagne : les surfaces ont légèrement progressé, ainsi que les rendements.
- Fin novembre, début décembre, le marché est bien équilibré et les ventes sont fluides.
- Les nombreuses actions promotionnelles permettent l'écoulement de gros volumes.
- Les plannings de récoltes des opérateurs sont respectés.
- Les cours sont stables, au niveau de la moyenne 5 ans, mais en deçà de la campagne précédente.

Poireau

Consommation

Evolution des quantités & prix moyens d'achats

QA/100(*) de la période P10-P12 en 2017 = 91 kg
 Soit + 11 % vs 2016
 - 5 % vs moyenne 2012/16



(*)QA/100 = quantités achetées pour 100 ménages (en kilos)

Source : Kantar Worldpanel

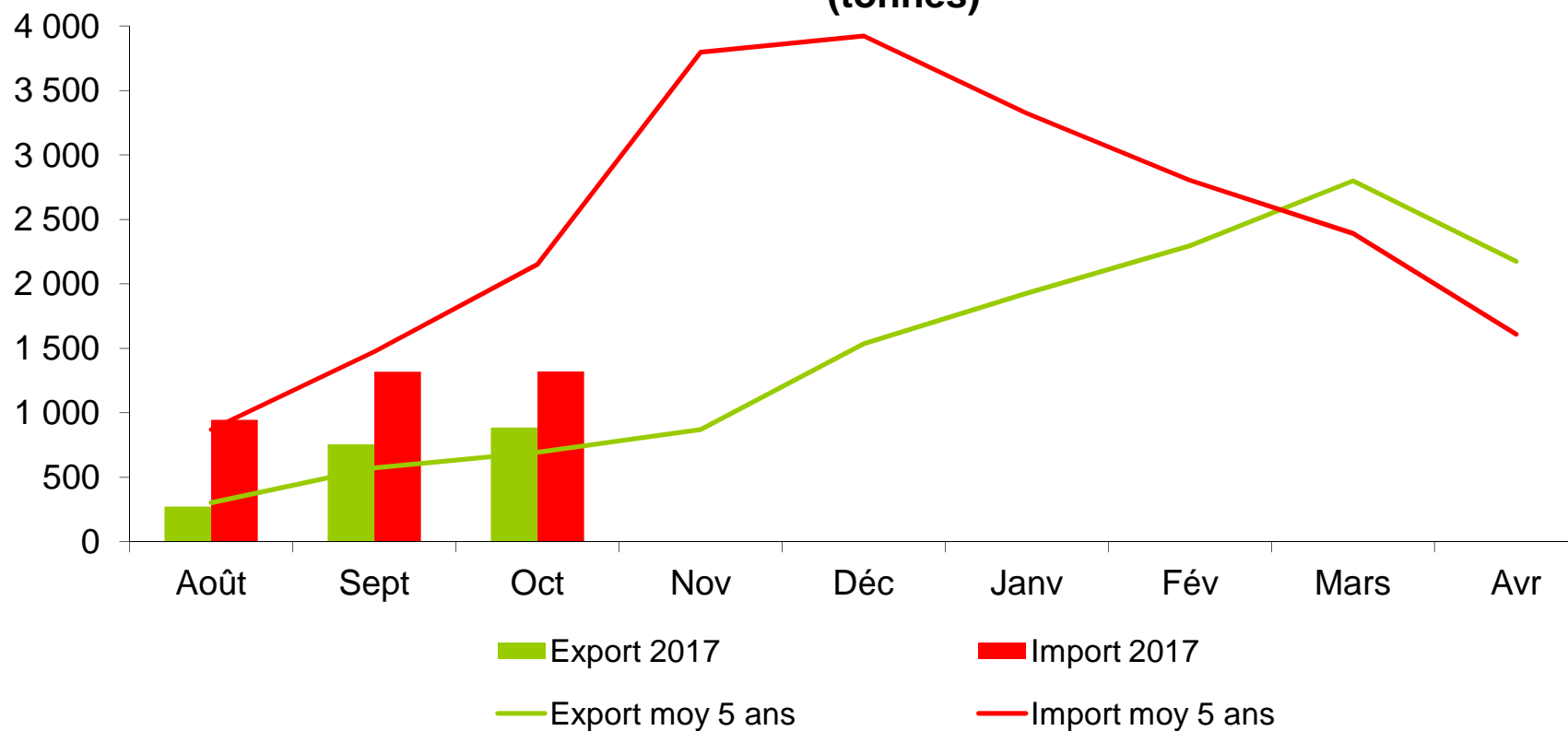
Poireau

Commerce extérieur

Export août-oct. 2017 : 1 900 tonnes (+ 20 % vs moy 5 ans)

Import août-oct. 2017 : 3 600 tonnes (- 20 % vs moy 5 ans)

Echanges mensuels de la France en poireau*
(tonnes)



* Poireaux et autres Légumes alliacés (à l'excl. des oignons, des échalotes et des aulx)



SOMMAIRE

- Endive
- Poireau
- **Pomme**
- Poire



Pomme

Conjoncture

- L'activité demeure réduite sur le marché français avec une demande en retrait pour l'ensemble des variétés.
- En direction de l'export, l'intérêt de la demande se confirme encore, vers le Grand Export, mais également vers l'Europe.
- La concurrence des agrumes et produits exotiques s'accroît avec le développement de l'offre.
- Le disponible diminue selon les variétés, dans l'attente de l'ouverture en janvier de nouvelles chambres sous atmosphère contrôlée.
- Les cours sont globalement stables, et proches de la moyenne 5 ans.

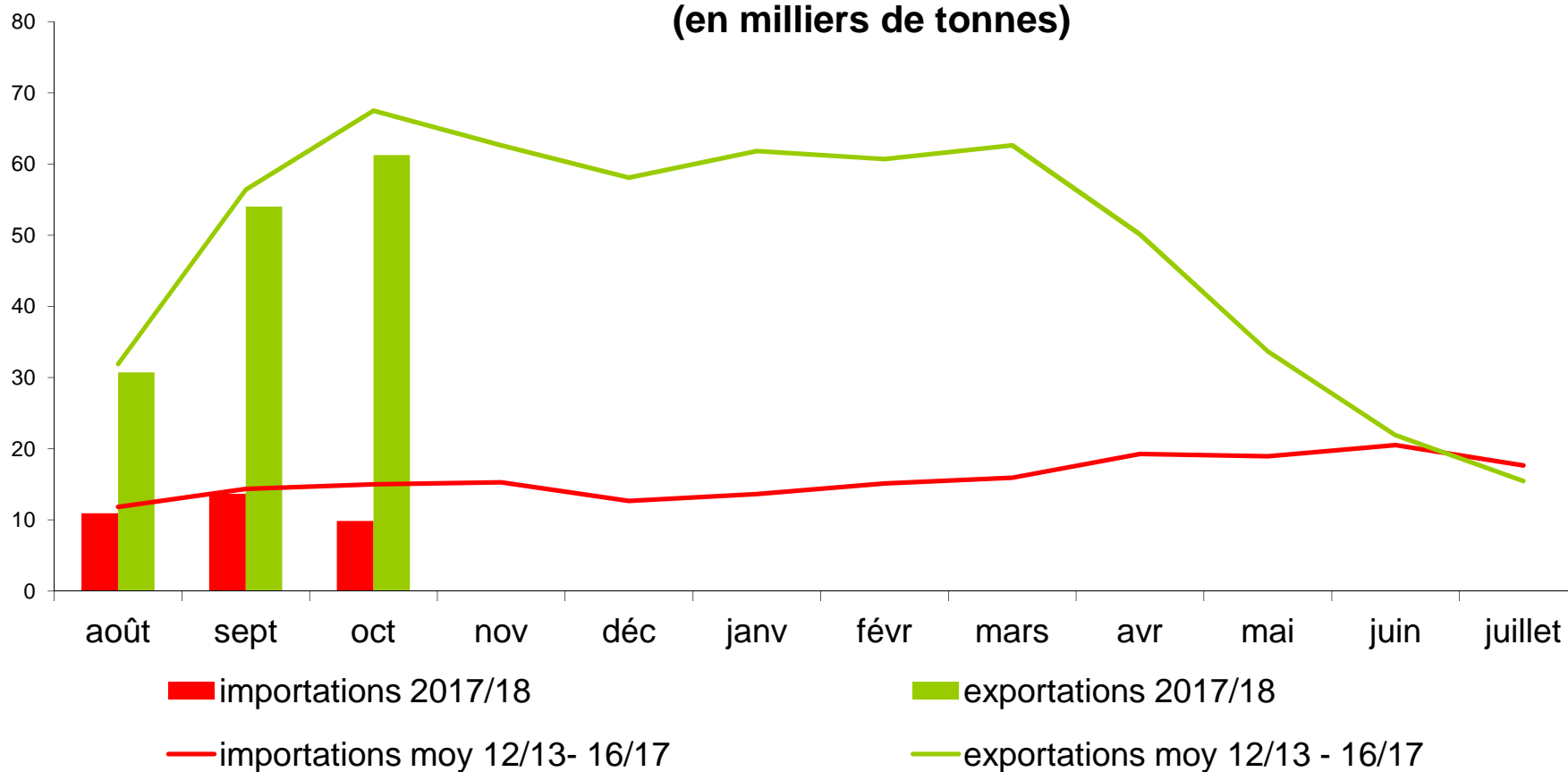
Pomme

Commerce extérieur

Export août-octobre 2017 : 146 000 t (soit - 6 % vs moyenne 5 ans)

Import octobre 2017 : 34 500 t (soit - 16 % vs moyenne 5 ans)

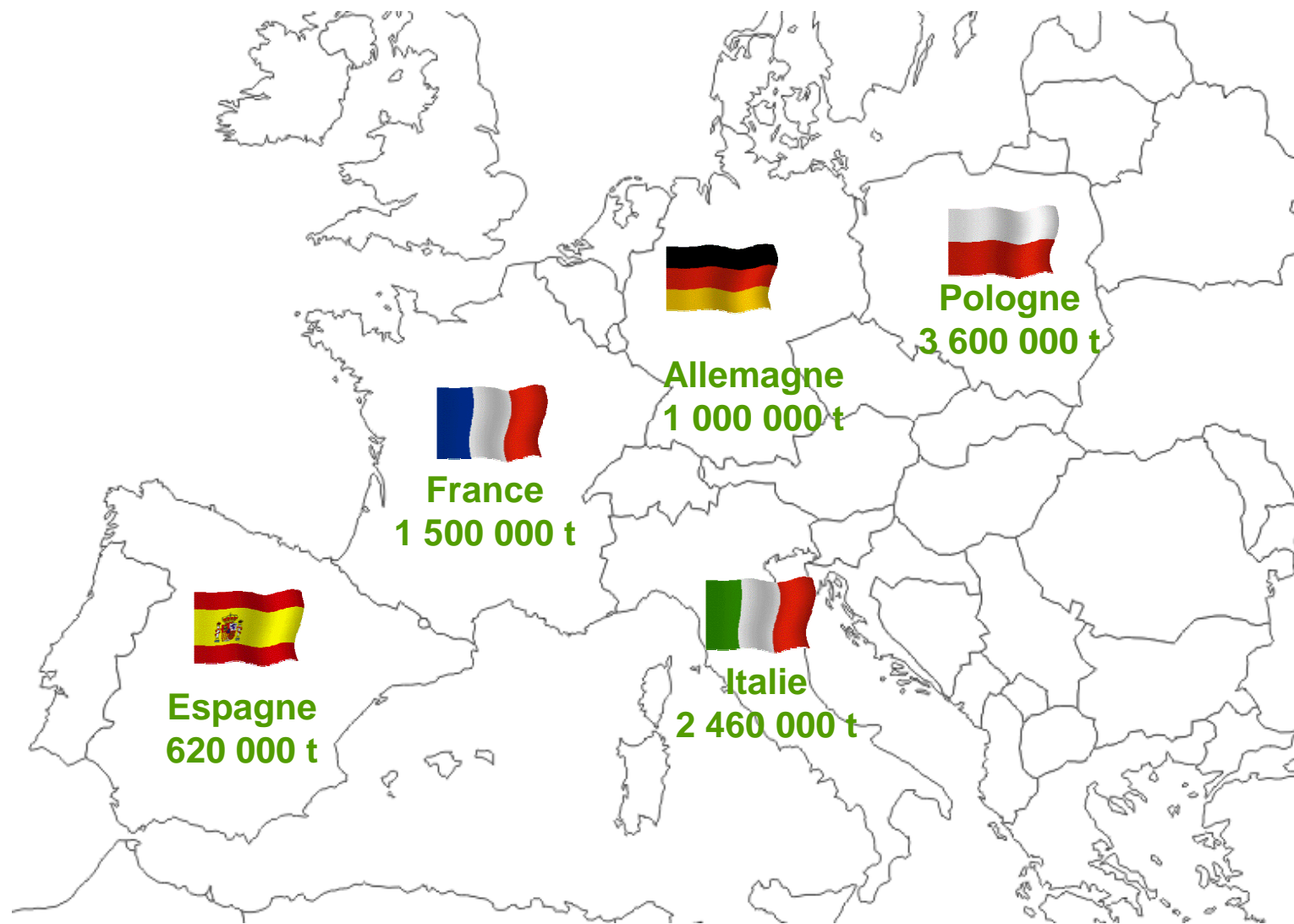
Echanges mensuels de la France en pomme de table (en milliers de tonnes)



Pomme

Marchés européens

Les principaux pays producteurs de pomme en Europe (2016)





Pomme

Marchés européens

Semaines 48 et 49 (du 27 novembre au 10 décembre 2017)

Italie : les volumes mis en marché s'échangent de manière stable avec une demande qui reste importante.

Pays-Bas : les prix des fruits frais continuent à augmenter légèrement. Ces prix élevés s'expliquent par une mauvaise récolte.

Royaume-Uni : la popularité de la pomme Pink Lady continue d'augmenter au Royaume-Uni et atteint aujourd'hui un taux de pénétration de 83 % auprès de la population britannique. D'une manière générale, le prix des pommes baissent légèrement. La consommation étant un peu plus faible avec l'arrivée sur le marché de produits saisonniers pouvant substituer à la consommation de pomme, comme les clémentines.



SOMMAIRE

- Endive
- Poireau
- Pomme
- **Poire**



Poire

Conjoncture

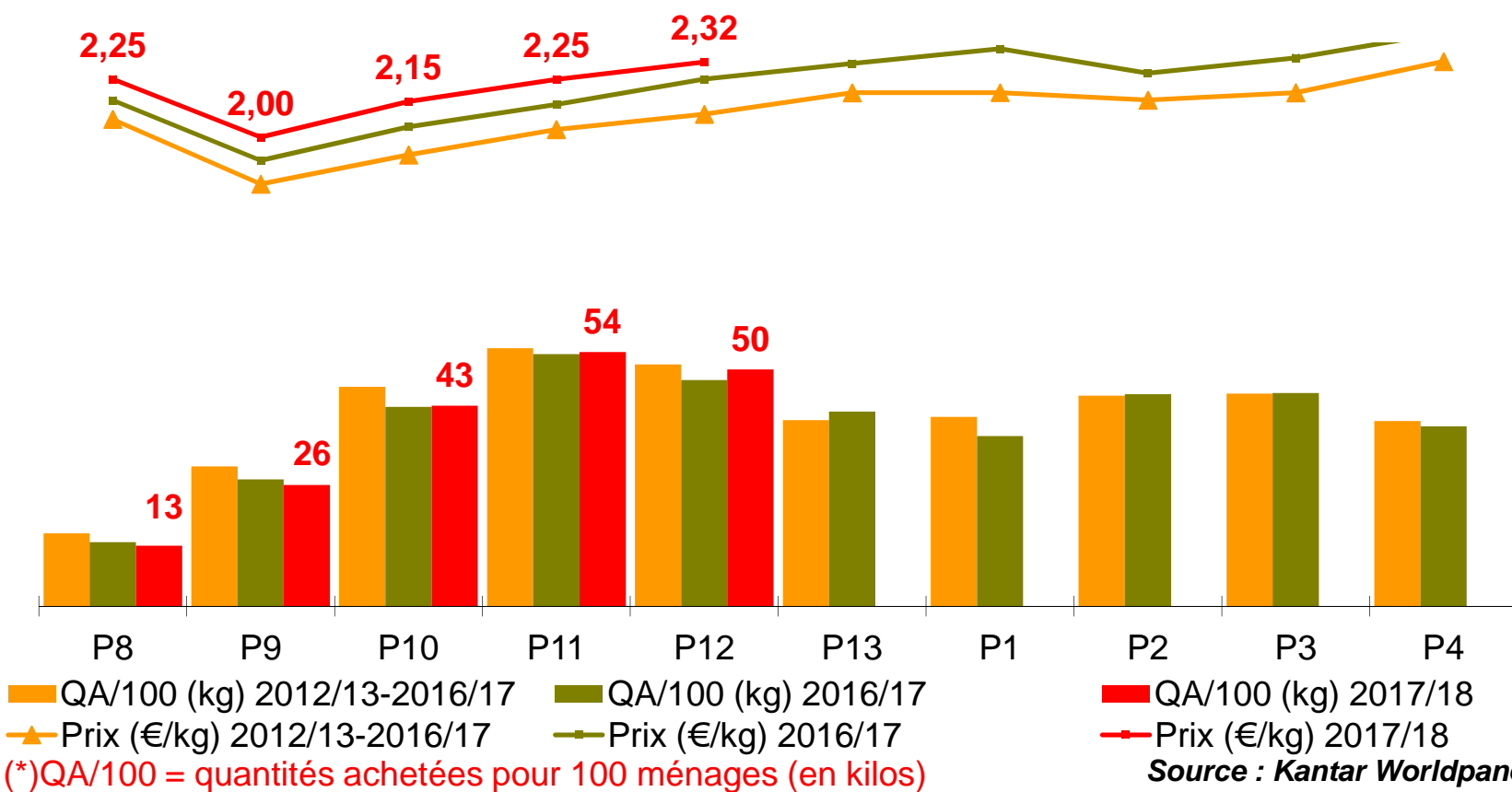
- La production totale progresserait légèrement par rapport à 2016, année déficitaire par rapport à la moyenne quinquennale.
- L'activité commerciale est calme, mais le faible disponible permet de maintenir des cours fermes.
- Les taux de sucre élevés génèrent des évolutions rapides de la maturité de certains lots, entraînant des écarts de prix importants.
- La concurrence des autres fruits de saison est forte.
- Les cours sont globalement stables, supérieurs à ceux de la campagne précédente et de la moyenne 5 ans.

Poire

Consommation

Evolution des quantités & prix moyens d'achats

QA/100(*) des période P8 à P12 en 2017 = 136 kg
 Soit - 1 % vs 2016
 - 8 % vs moyenne 2012/16



Source : Kantar Worldpanel

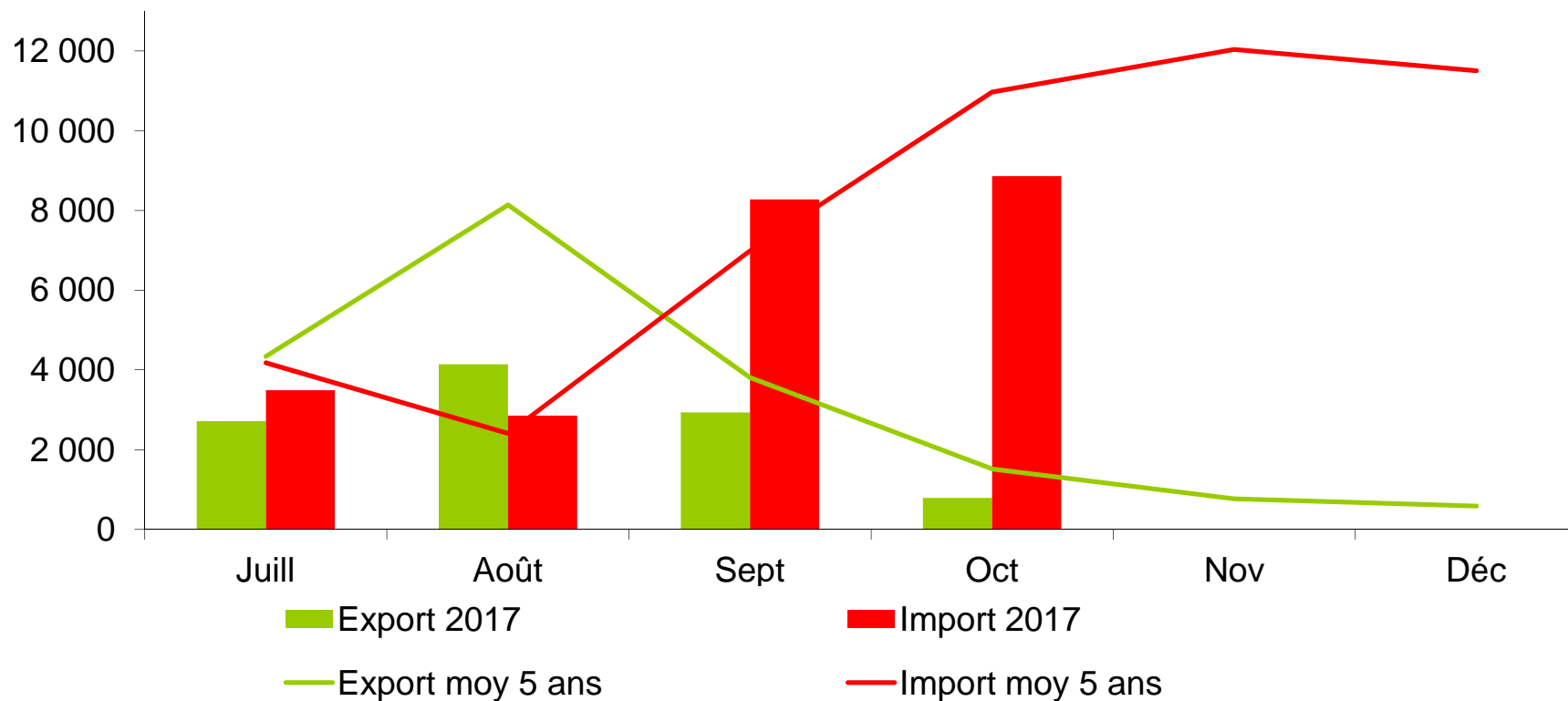
Poire

Commerce extérieur

Export août-oct. 2017 : 10 600 tonnes (- 41 % vs moy 5 ans)

Import août-oct. 2017 : 23 500 tonnes (- 4 % vs moy 5 ans)

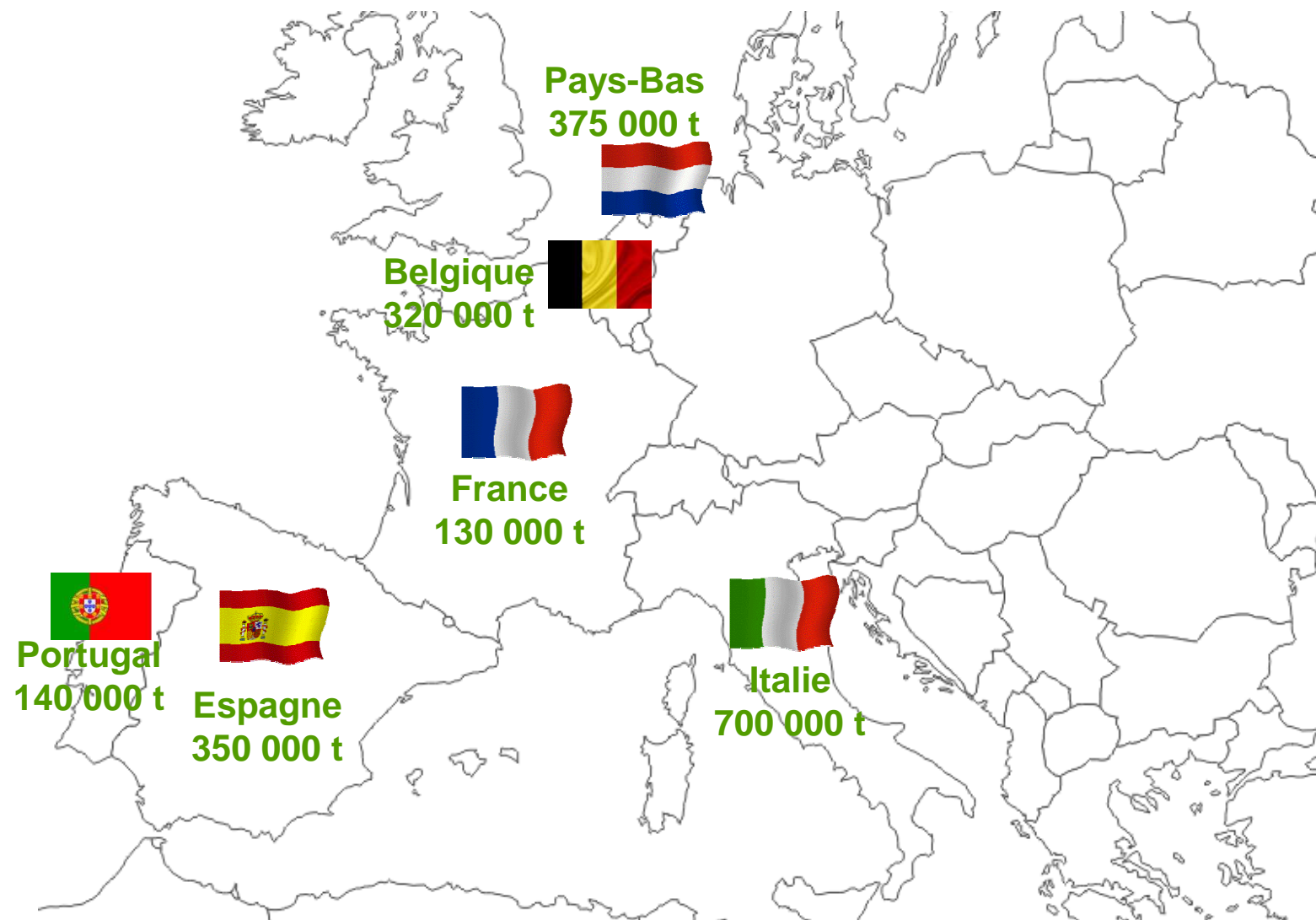
Echanges mensuels de la France en poire (en tonnes)



Poire

Marchés européens

Les principaux pays producteurs de poire en Europe (2016)





Poire

Marchés européens

Semaines 48 et 49 (du 27 novembre au 10 décembre 2017)

Allemagne : dans le commerce de détail, la saison des poires allemandes touchera à sa fin avant Noël. Les apports italiens et néerlandais/belges dominent déjà l'offre. Les prix pratiqués restent fermes. La demande s'est stabilisée par rapport au début de la saison.

Belgique : les stocks de petites poires sont trop importants, ce qui rend les poires de calibres normaux plus chers. Par manque de volume disponible, l'offre est complétée par des poires néerlandaises.

Espagne : avec une augmentation générale de la consommation des poires (+ 12% au mois de septembre), les opérateurs sont plutôt optimistes. La demande intérieure devrait être suffisante pour le mois de janvier. Les exportations continuent sur un rythme ralenti.