



**RÉPUBLIQUE  
FRANÇAISE**

*Liberté  
Égalité  
Fraternité*

# RENCONTRES REGIONALES GRANDES CULTURES/ RIZ

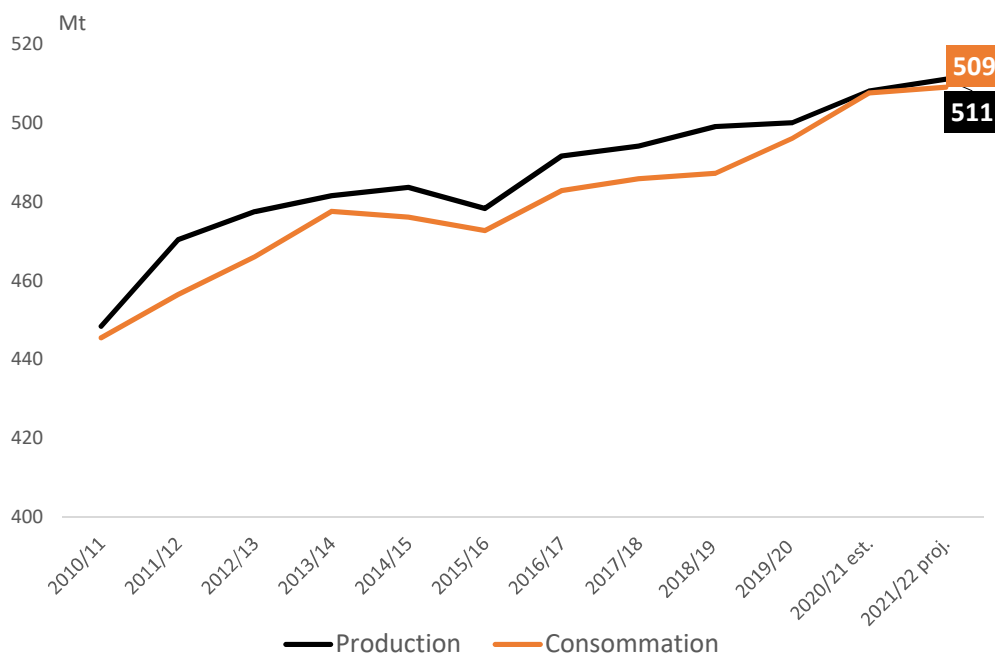
**PACA**

Le 10 février 2022

# Marché mondial

## Une production et une utilisation mondiales qui progressent

Production et consommation mondiales



### PRODUCTION:

- Estimations 2021/22: nouveau pic attendu de **511Mt** grâce à l'extension des surfaces en Asie (Chine et Inde) et l'amélioration des rendements

### UTILISATION:

- Estimations 2021/22: **509 Mt**  
Consommation prévue encore en hausse en Inde et utilisation moindre en Chine

**STOCKS** : confortables à 184 Mt, soit 36 % des besoins mondiaux

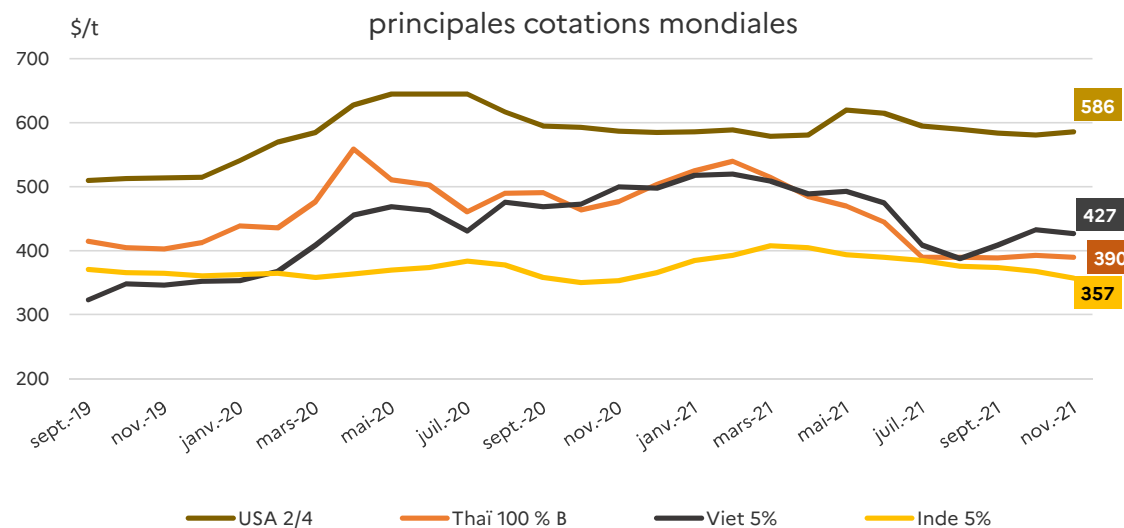
Sources: CIC

# Le commerce mondial

## Echanges mondiaux



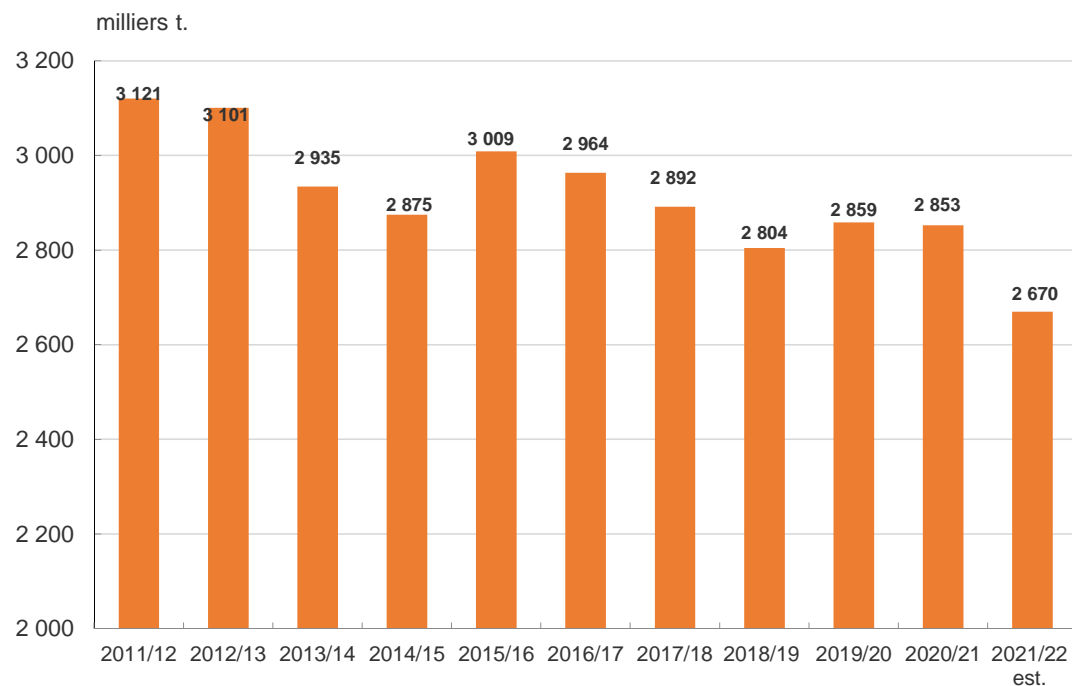
Sources: CIC



- **Echanges mondiaux 2022** projetés à 48,5 Mt, 1% au dessous des estimations de 2021: les disponibilités sont importantes dans la plus part des pays fournisseurs du marché. Mais les projections restent provisoires, en raison des perturbations sur **les marchés internationaux du fret**. L'Inde reste le 1<sup>er</sup> exportateur mondial mais livraisons prévues en repli devant une réduction de la demande asiatique, et une concurrence plus accrue de la part d'autres origines (Thaïlande notamment)
- **Cours mondiaux: fléchissement des prix** asiatiques face à l'arrivée massive des nouvelles récoltes. Repli des achats de la Chine et des Philippines qui participent à la baisse des prix. Les prix indiens restent les plus attractifs.

# Le riz dans l'Union Européenne-Récolte 2021

Des surfaces en repli de 7%  
Une production estimée en baisse de 6 %



Sources: EUROSTAT

## Production estimée à 2,7 Mt

- **La Grèce** marque la plus forte baisse: **-19 % par rapport à la récolte 2020**, en raison d'un repli important de ses surfaces(-14 %)
- **L'Espagne** indique aussi une importante chute de production, environ 11 % par rapport à 2020 ( baisse des surfaces de 15%)
- **L'Italie** enregistre un **déficit** de production estimé à 4% avec 1,4 Mt, soit 55 % de la production totale UE (baisse des surfaces de 4 %)
- La **France** perd 15 % de ses surfaces rizicoles et enregistre une forte baisse de production

## Le marché du riz de l'UE

Campagne 2020/21: des achats auprès des pays tiers en baisse de 27 %

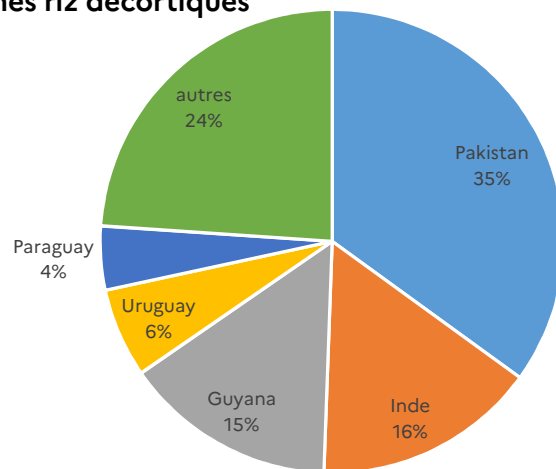
Evolution des Importations de riz

Campagnes	En Mt
2018/19	1,44
2019/20	1,67
2020/21*	1,22

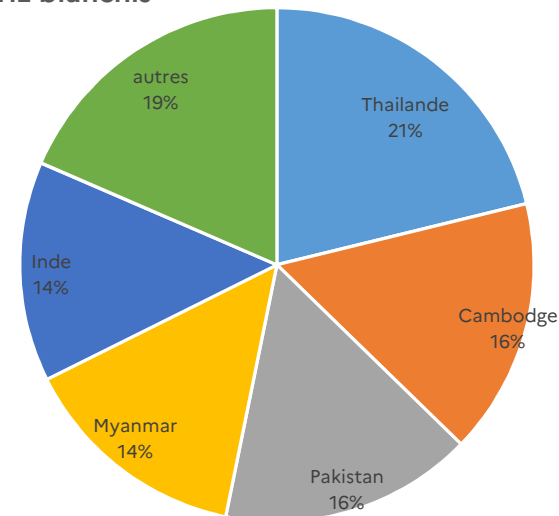
\*: Royaume Uni inclus jusqu'au 31/12/2020

Principales origines en 2020/21

origines riz décortiqués



origines riz blanchis



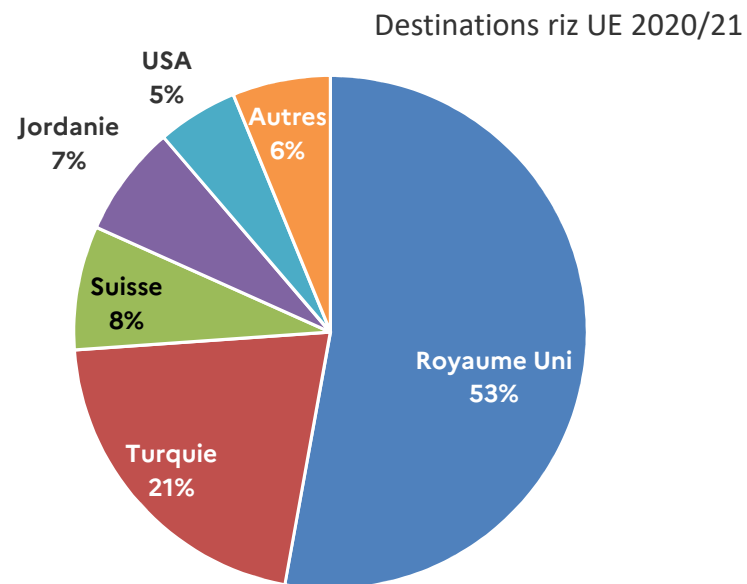
Campagne 2021/22 (4 premiers mois) : hausse de 13 % des importations de l'UE

Sources: DG- Agri

## Le marché du riz de l'UE

Campagne 2020/21: des exportations vers les Pays tiers en hausse de 20 %,  
Un nouveau « client »: le **Royaume Uni** depuis le 01/01/2021

Campagnes	En milliers t
2018/19	272
2019/20	264
2020/21*	<b>317</b>



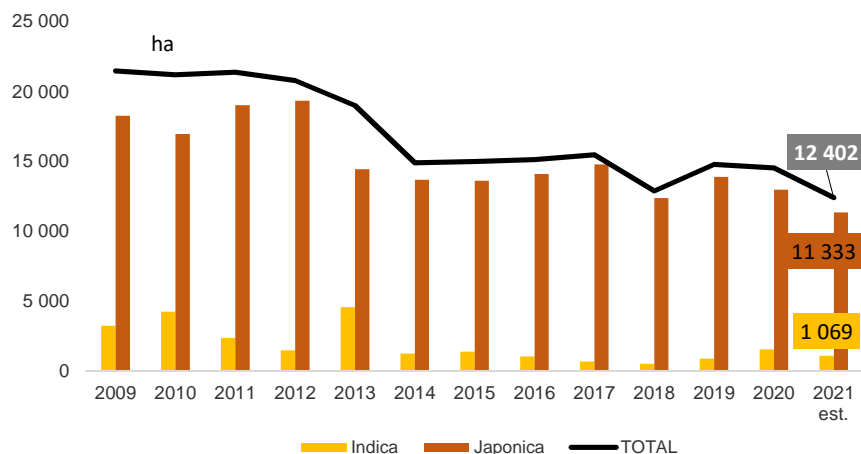
**Campagne 2021/22** ( 4 premiers mois): baisse des ventes de l'UE de 30 % par rapport à campagne précédente

## Le riz en France:

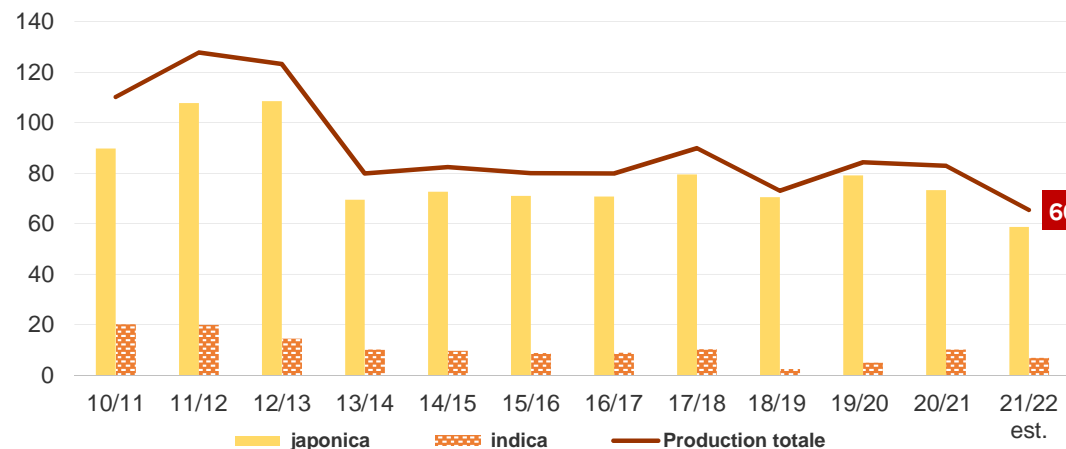
Des surfaces en baisse de plus de 15 %  
Une production estimée en repli de 15 %

- surfaces en repli de 15 à 20 % avec un peu plus de 12 000 ha au profit de cultures telles que melon, tomates, pommes de terre...blé dur
- Part des surfaces Bio en progression: 24 % du total des semis

- Des rendements moyens entre 55 et 60 q/ha ont conduit à une production estimée à 66 000 t de paddy environ

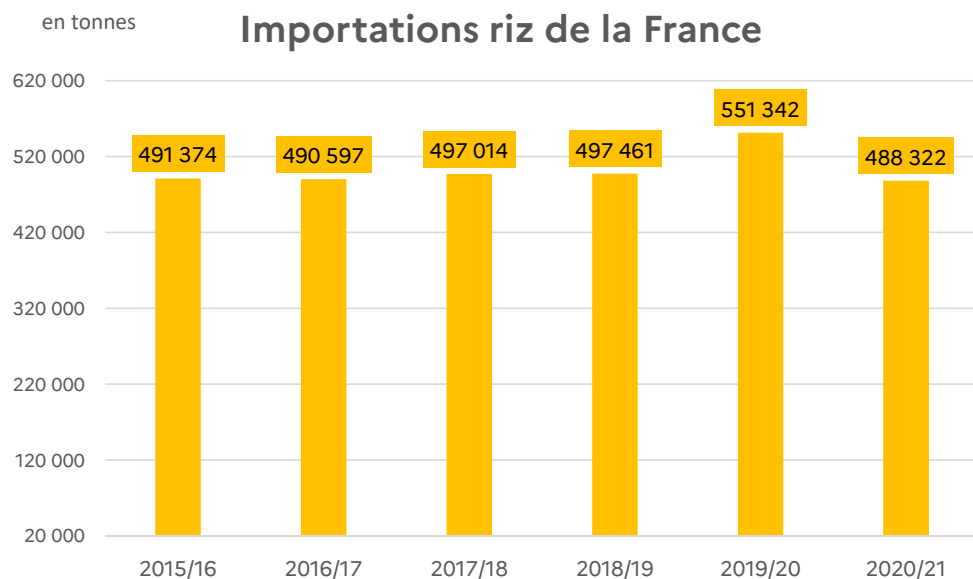


Production France Metropolitaine en milliers t.



Sources: SSP

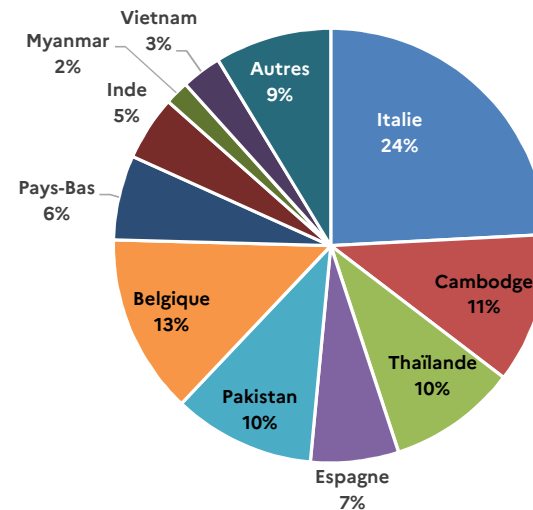
# Les achats de riz de la France: campagne 2020/21: globalement en baisse de 11 %, à 488 000 t en progression pour l'origine UE



## Provenance:

- 53 % UE (Italie: 1/4 de la totalité importée)
- 47 % pays tiers (principalement: Cambodge, Thaïlande et Pakistan)

### Origines des riz importés en 2020/21



Sources: TDM





**RÉPUBLIQUE  
FRANÇAISE**

*Liberté  
Égalité  
Fraternité*

# Merci de votre attention

[annie.dubois@franceagrimer.fr](mailto:annie.dubois@franceagrimer.fr)