



**RÉPUBLIQUE
FRANÇAISE**

*Liberté
Égalité
Fraternité*



FranceAgriMer

ÉTABLISSEMENT NATIONAL
DES PRODUITS DE L'AGRICULTURE ET DE LA MER

FILIÈRE VIANDE OVINE : INDICATEURS DE CONJONCTURE

Conseil spécialisé Ruminants Lait & Viande
11 octobre 2022

Faits marquants

Une offre d'agneaux de boucherie limitée et une légère augmentation des abattages de réformes observée depuis le début de l'année.

Depuis août 2022, les abattages d'ovins de réforme progressent de 3,1 % (en têtes) par rapport aux huit premiers mois de l'année 2021, et même de + 29,1 % en têtes en août 2022 par rapport à août 2021. Sur les huit premiers mois de l'année, les abattages d'agneaux se replient (- 4,3 % en têtes), et de - 3,6 % en août 2022 par rapport à août 2021, pour le 4^{ème} mois consécutif.

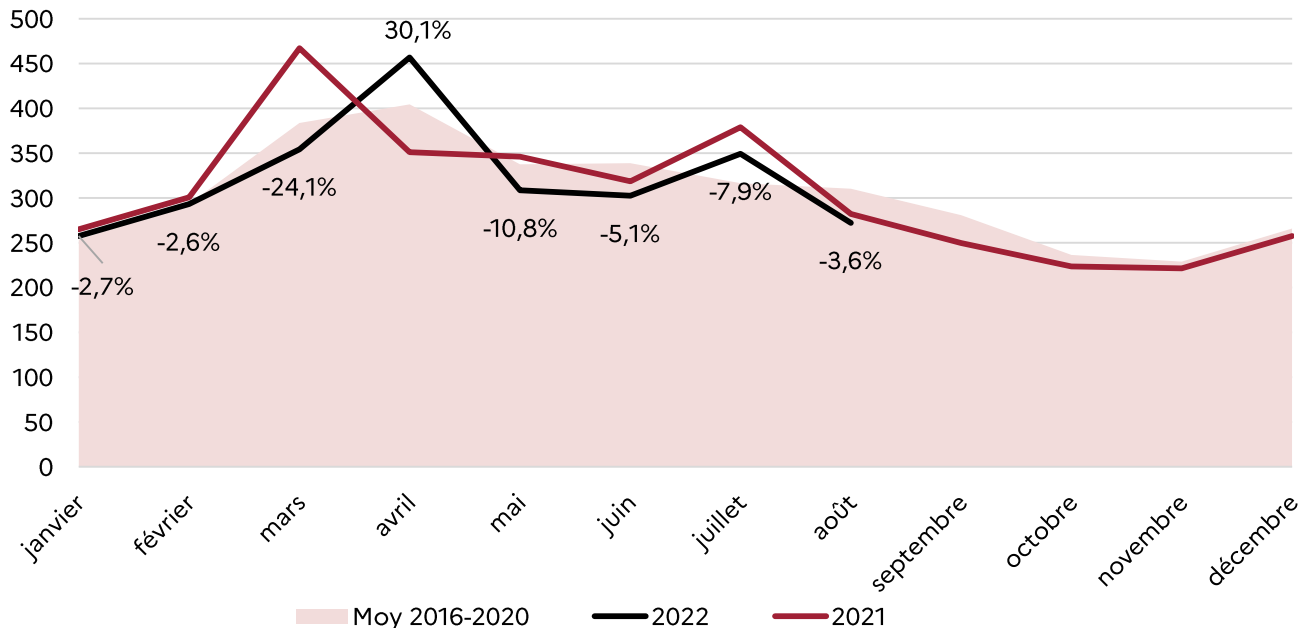
Le creux estival de la cotation qui intervient traditionnellement après Pâques n'a pas eu lieu. La cotation française de l'agneau de boucherie se maintient ainsi autour de 8 €/kg.

Le cours de l'agneau français se maintient autour de la barre élevée des 8 €/kg fin septembre. En semaine 39, la cotation a gagné un centime par rapport à la semaine d'avant pour s'établir à 7,97 €/kg. L'offre limitée et la demande présente favorise le maintien des cours à un niveau élevé.

En août 2022, les abattages d'agneaux ont reculé pour le quatrième mois consécutif de - 3,6 % (soit 115 144 têtes de moins) par rapport au mois d'août 2021.

Abattages mensuels - Agneaux

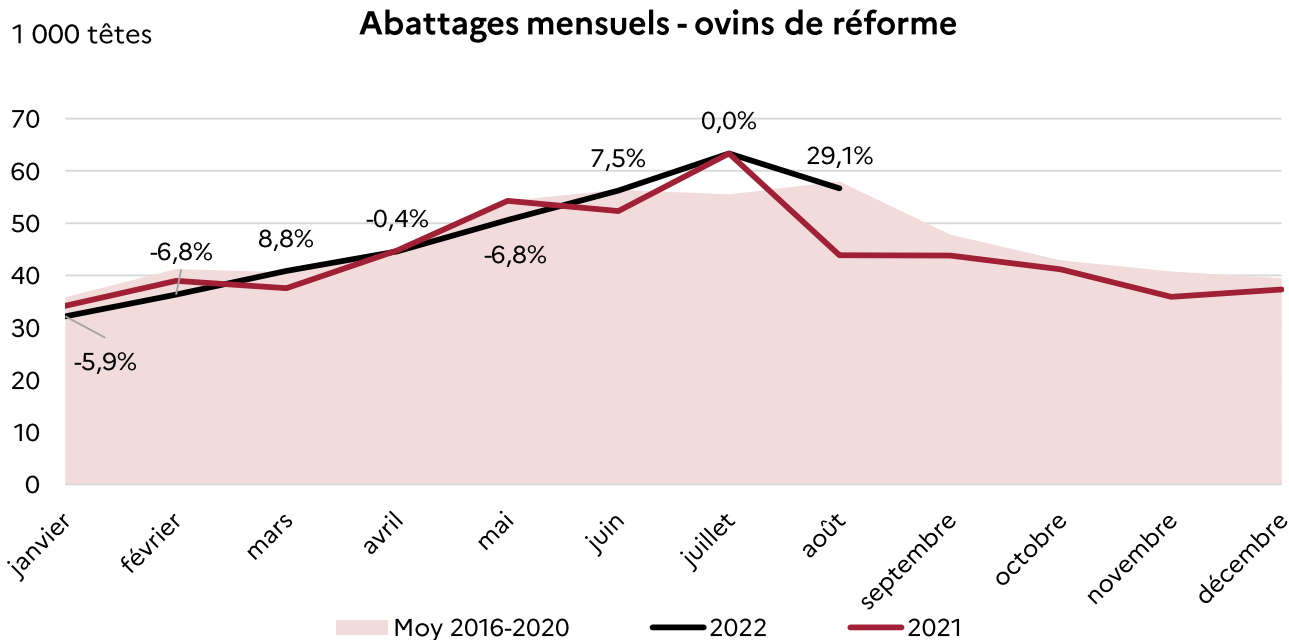
1 000 têtes



Source : FranceAgriMer d'après SSP

ABATTAGES MENSUELS D'OVINS DE RÉFORME

Dans le même temps, les abattages d'ovins de réforme sont en hausse de 29,1 % par rapport au mois d'août 2021 et reviennent au niveau de la moyenne des années 2016-2020.

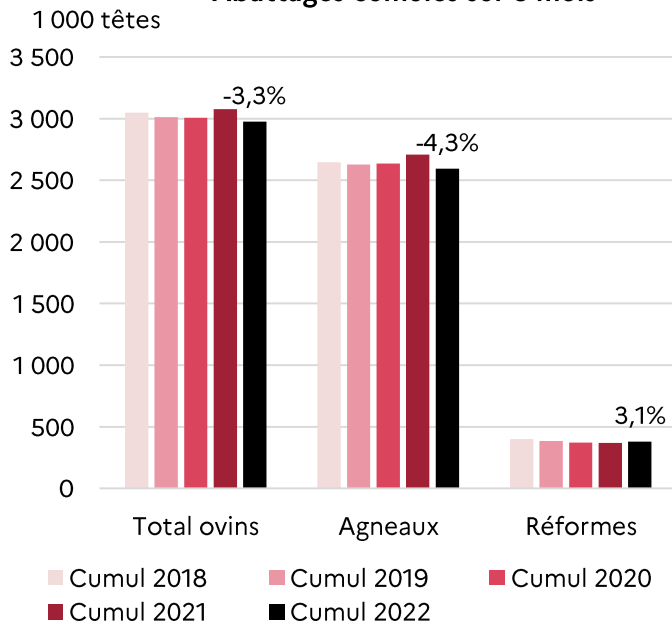


Source : FranceAgriMer d'après SSP

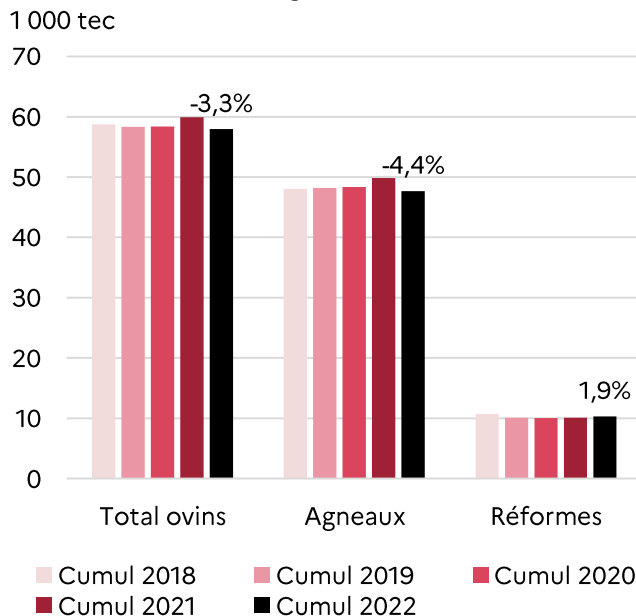
BILAN DES ABATTAGES D'OVINS

Entre janvier et août, les abattages totaux cumulés diminuent de - 3,3 %, tirés par la baisse des abattages d'agneaux (- 4,3 %). Les abattages cumulés de réformes progressent de + 3,1 %.

Abattages cumulés sur 8 mois



Abattages cumulés sur 8 mois

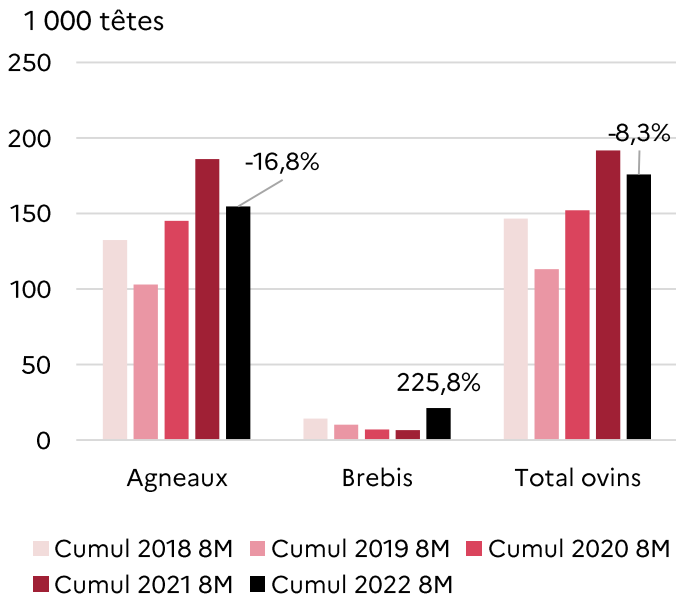


Source : FranceAgriMer d'après SSP

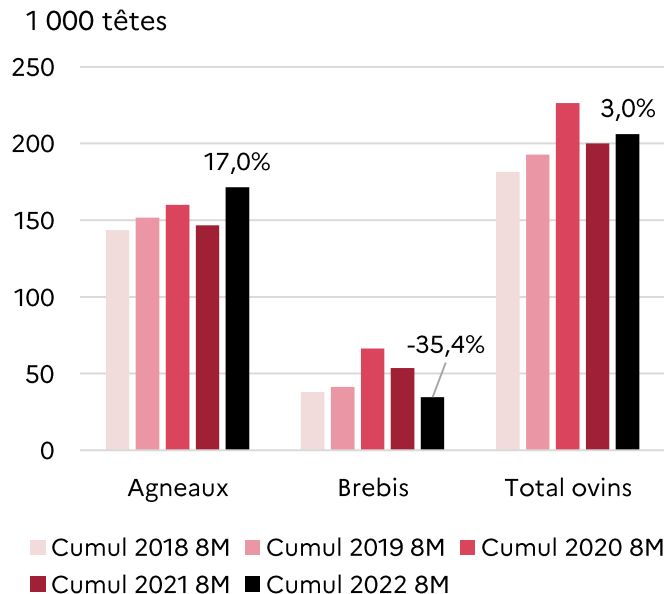
BILAN DES ÉCHANGES D'OVINS

Sur les 8 premiers mois, les importations d'ovins vivants se sont repliées de - 8,3%, tandis que les exportations progressent de + 3,0 %, tirées par celles des agneaux (+ 17,0 %).

Importations cumulées d'ovins vivants



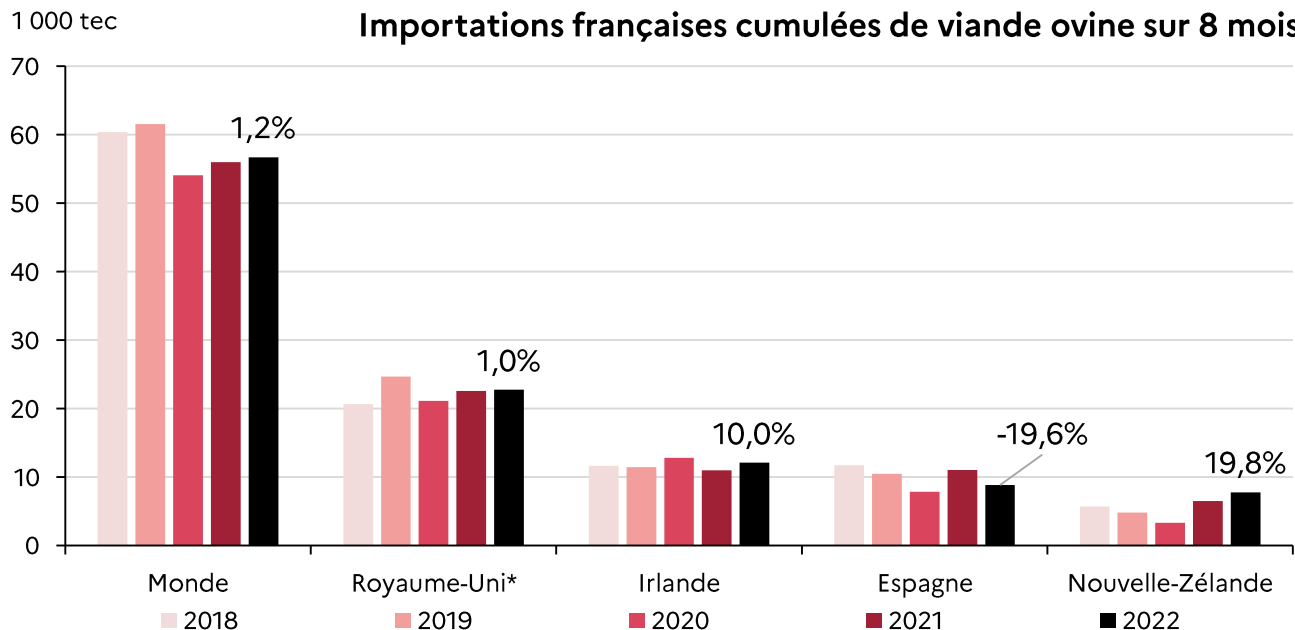
Exportations cumulées d'ovins vivants



Source : FranceAgriMer d'après Eurostat

ÉVOLUTIONS EN CUMUL DES IMPORTATIONS SELON LEUR PROVENANCE

En cumul entre janvier et août, les importations de viande ovine destinées au marché français ont progressé légèrement (+ 1,2 %) par rapport à 2021 mais en recul de - 7,9 % par rapport à 2019.

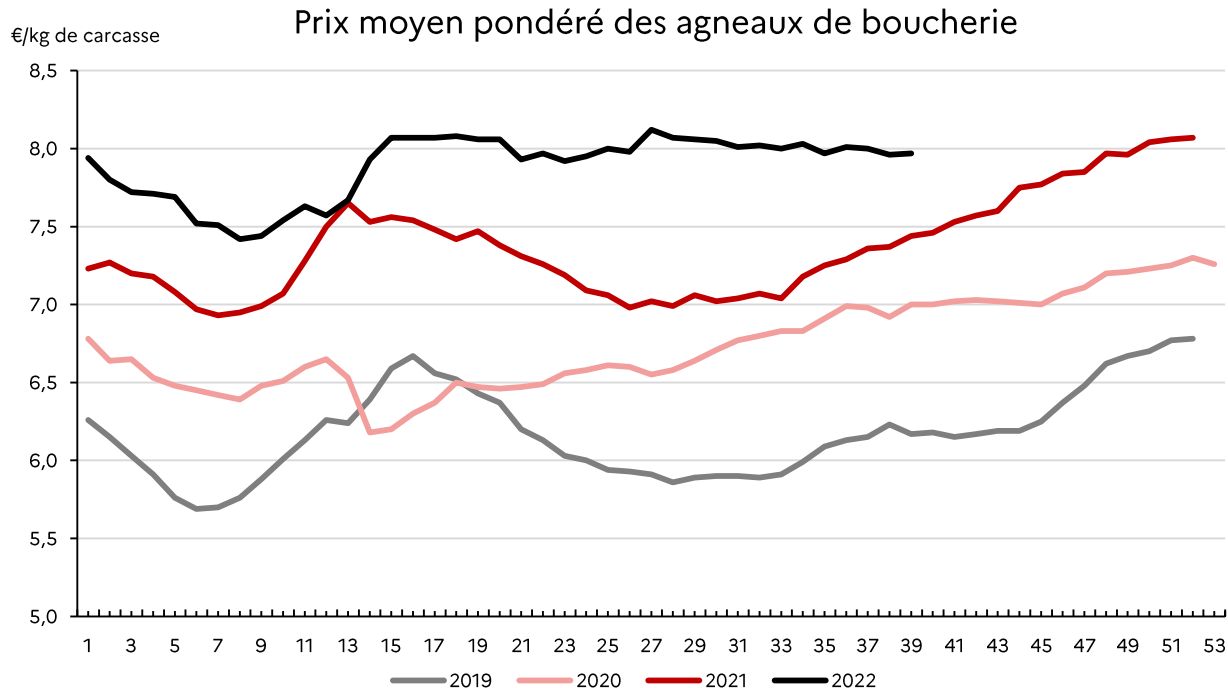


Source : FranceAgriMer d'après TDM

* Volumes 2021 et 2022 estimés, déduction faite des volumes de viande ovine réexportés

COTATION DES AGNEAUX DE BOUCHERIE

La cotation française de l'agneau lourd se maintient toujours autour de la barre élevée de 8 €/kg depuis la semaine 15.



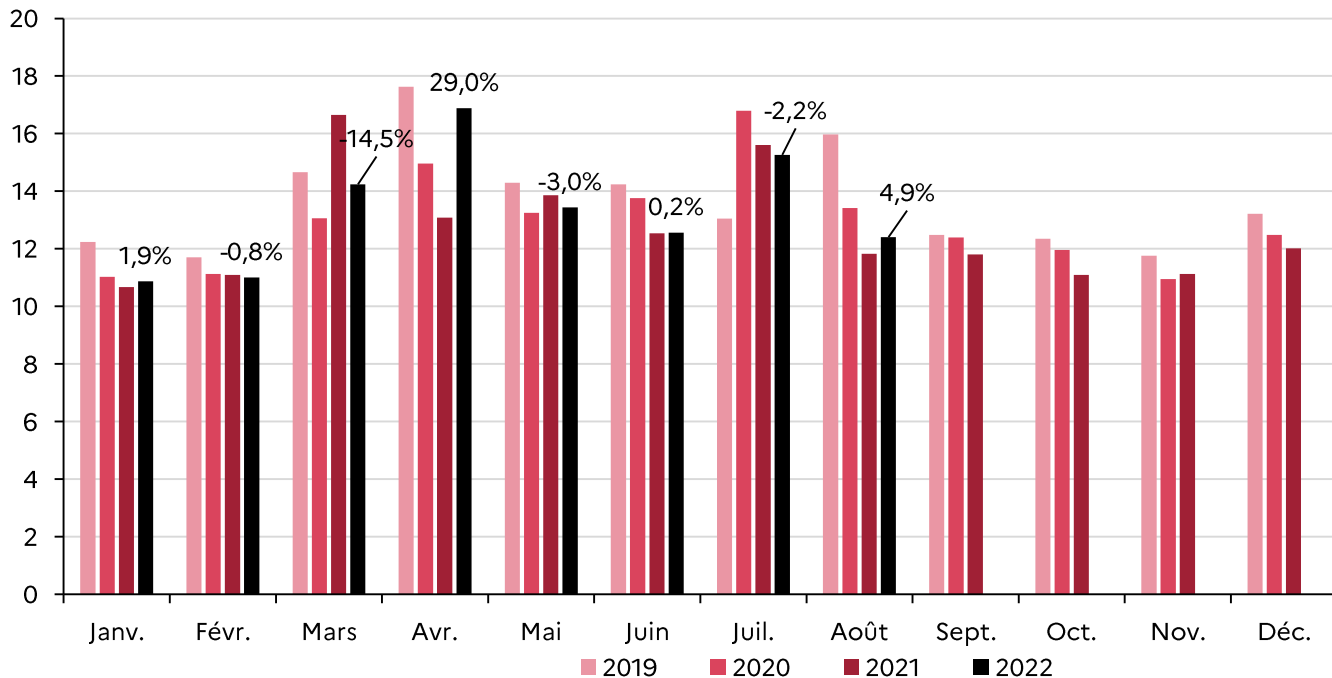
Source : FranceAgriMer

CONSOMMATION DE VIANDE OVINE

En août 2022, la consommation calculée par bilan progresse de 4,9 % par rapport au même mois de l'an passé. En cumul sur 8 mois, la consommation calculée par bilan progresse légèrement de 1,3 %.

1 000 tec

Consommation calculée par bilan - Viande ovine



Source : FranceAgriMer d'après SSP et Eurostat



**RÉPUBLIQUE
FRANÇAISE**

*Liberté
Égalité
Fraternité*

Contact

Ali DRIDI
ali.dridi@franceagrimer.fr



FranceAgriMer

ÉTABLISSEMENT NATIONAL
DES PRODUITS DE L'AGRICULTURE ET DE LA MER