



**RÉPUBLIQUE
FRANÇAISE**

*Liberté
Égalité
Fraternité*



FranceAgriMer

ÉTABLISSEMENT NATIONAL
DES PRODUITS DE L'AGRICULTURE ET DE LA MER

FILIÈRE LAIT DE CHÈVRE : INDICATEURS DE CONJONCTURE

Conseil spécialisé Ruminants Lait & Viande
10 octobre 2023

Faits marquants

Les disponibilités totales en lait de chèvre ont diminué sur les 7 premiers mois de 2023.

De janvier à juillet, la collecte nationale du lait de chèvre s'est maintenue à près de 325 millions de litres tandis que les importations de produits de report caprins ont chuté de 26,7 %, réduisant ainsi les disponibilités totales pour l'industrie laitière (collecte + importations) de 3,1 % (soit - 11,5 millions Eql) par rapport à 2022.

Les fabrications ont ralenti tandis que les achats de ménages en fromages de chèvre ont progressé.

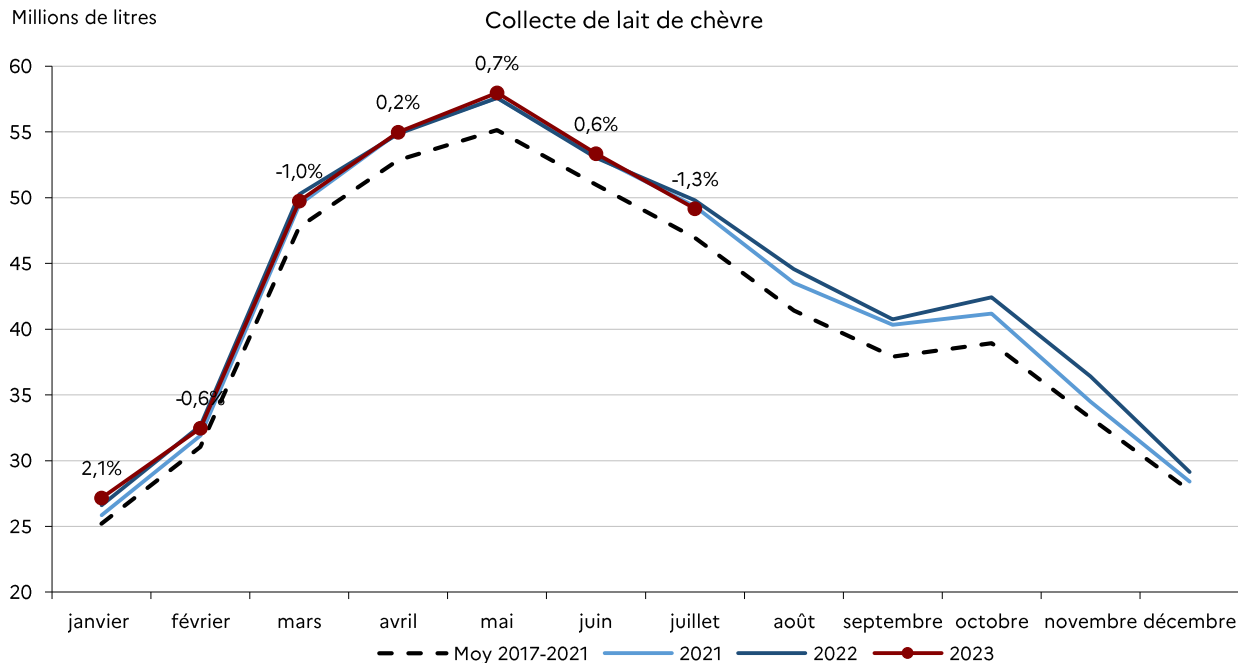
Parallèlement, les fabrications de fromages et d'ultra-frais ont reculé respectivement de 2,6 % et 1,7 %. Les laits conditionnés ont également mobilisé moins de ressource (- 9,5 %) par rapport aux sept premiers mois de l'année 2022. En revanche, les achats des ménages français en fromages de chèvre ont légèrement augmenté sur la même période (+ 0,6 %). Pour le lait et l'ultra-frais, les ventes ont reculé respectivement de 18,7 % et 2,9 %.

Le prix payé aux producteurs a poursuivi sa hausse et s'est maintenu au-dessus de son niveau élevé de 2022.

En juillet 2023, le prix moyen du lait de chèvre payé aux producteurs était de 847,99 €/1000 l, en progression de 6,3 % (soit + 50,08 €/1 000 l) par rapport à juillet 2022.

COLLECTE NATIONALE DE LAIT DE CHÈVRE

De janvier à juillet, à près de 325 millions de litres, la collecte de lait de chèvre est restée stable par rapport par rapport aux 7 premiers mois de 2022.

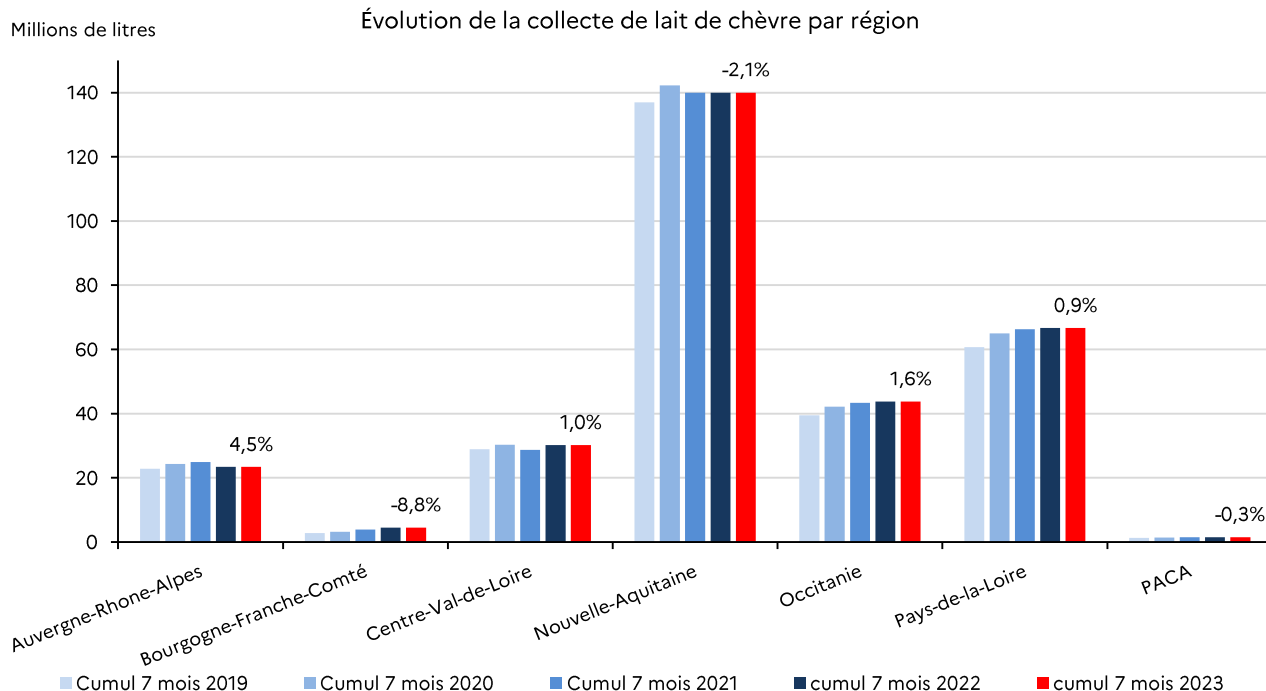


La collecte du mois de février a été corrigée et ramenée à 28 jours.

Source : FranceAgriMer d'après enquête mensuelle laitière SSP - FranceAgriMer

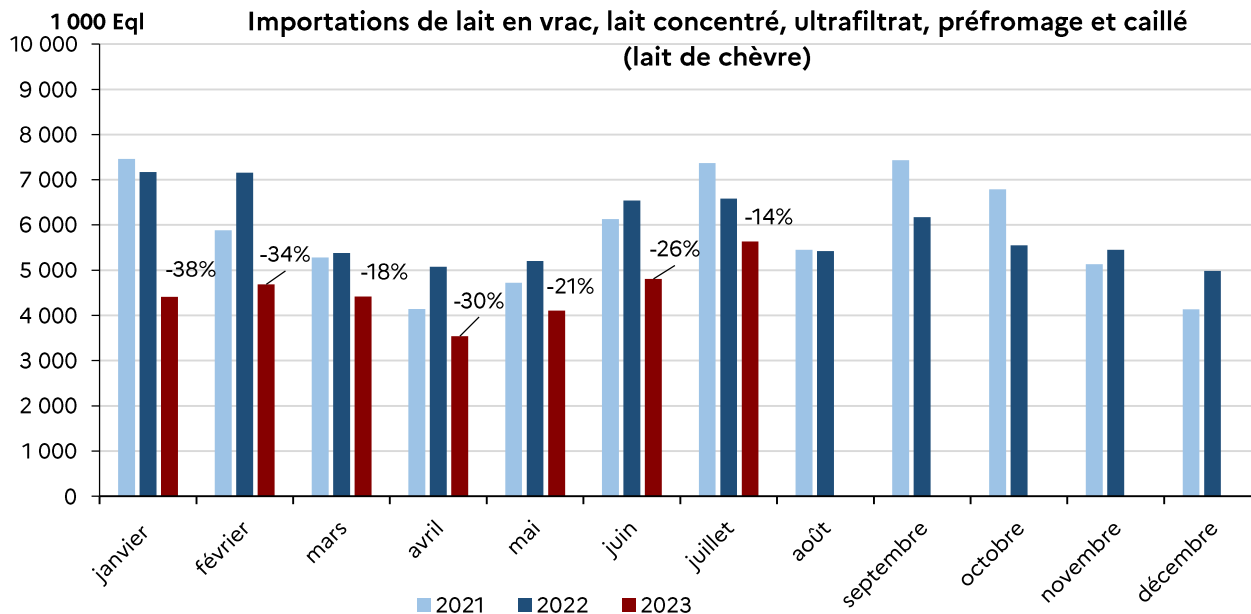
COLLECTE DE LAIT DE CHÈVRE PAR RÉGION

Malgré la baisse de collecte en Nouvelle-Aquitaine, sur 7 mois, la collecte nationale s'est maintenue grâce à des livraisons plus dynamiques dans les autres régions de production par rapport à 2022.



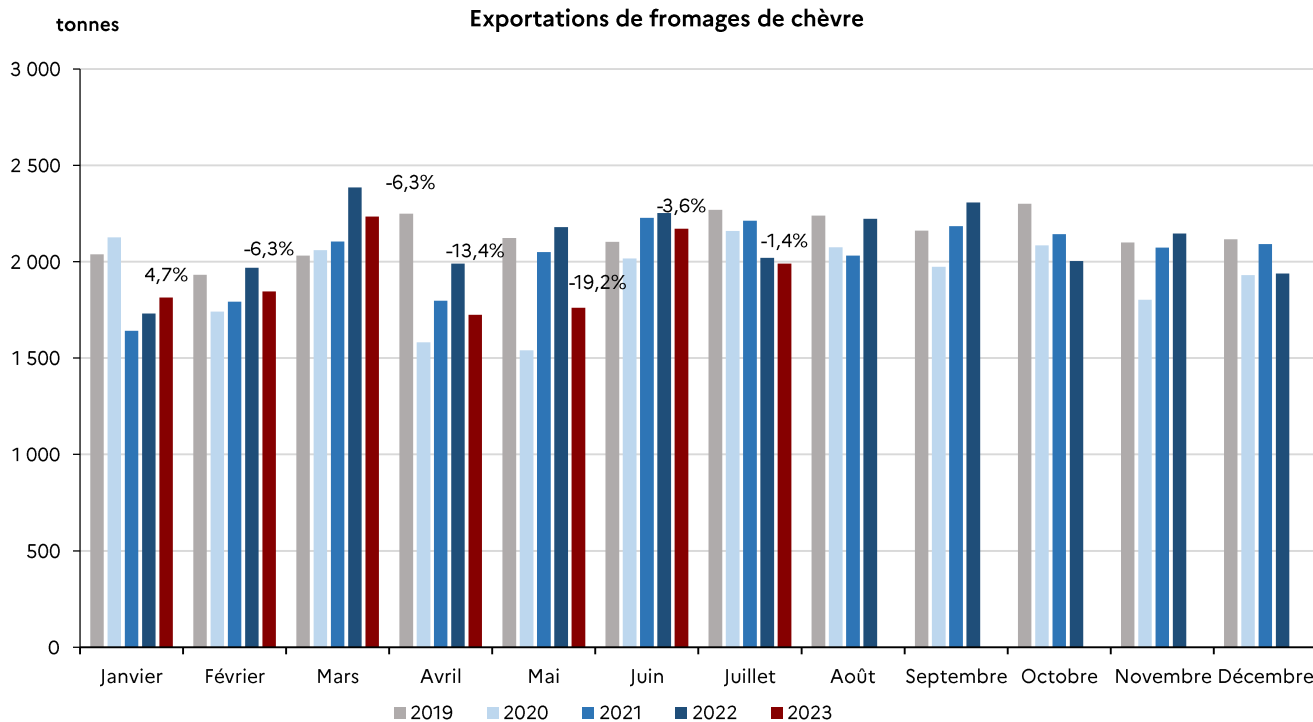
Source : FranceAgriMer d'après enquête mensuelle laitière SSP - FranceAgriMer

Si la collecte française de lait de chèvre s'est maintenue en cumul sur les 7 premiers mois de 2023, les importations ont chuté de 26,7 %, diminuant le disponible de 3,1 % (soit - 11,5 millions de litres).



Source : FranceAgriMer d'après enquête mensuelle laitière SSP - FranceAgriMer

En parallèle, sur 7 mois, les exportations de fromages de chèvre se sont repliées de 6,8 %.

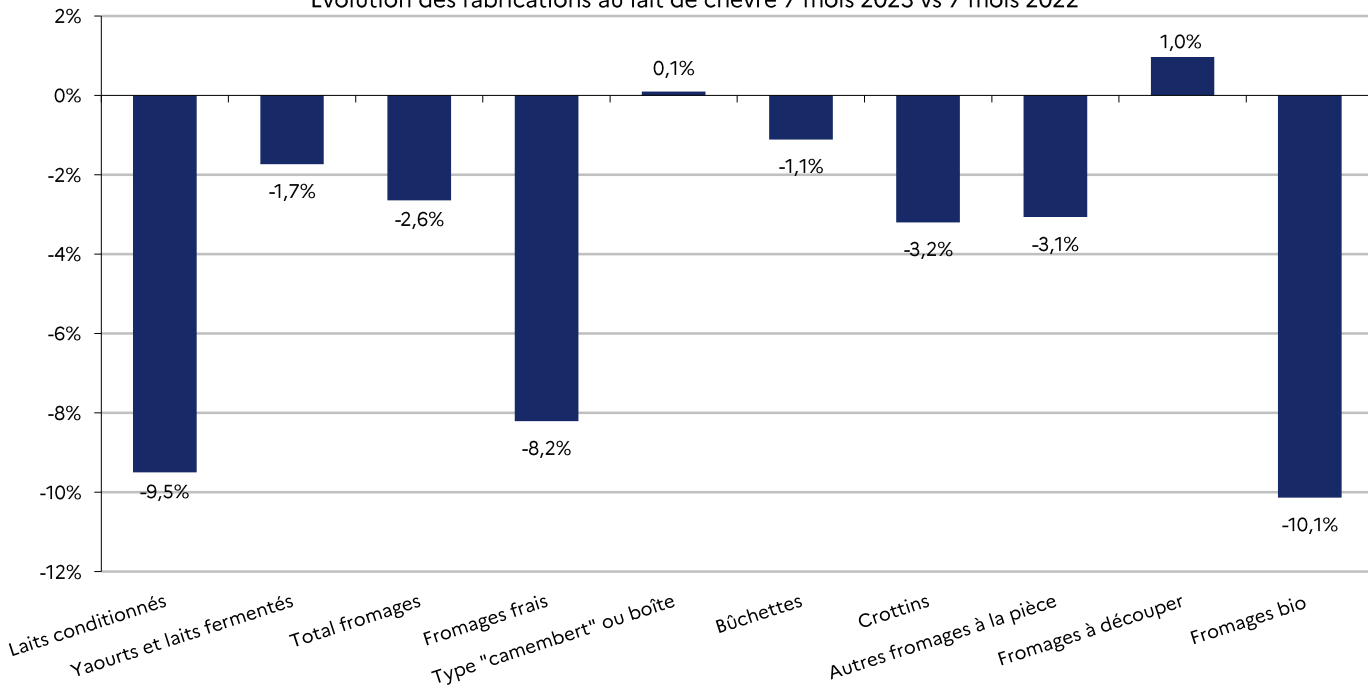


Source : FranceAgriMer d'après enquête mensuelle laitière SSP - FranceAgriMer

FABRICATIONS DE PRODUITS AU LAIT DE CHÈVRE

Dans le même temps, les fabrications de fromages et d'ultra-frais ont reculé respectivement de 2,6 % et 1,7 % tandis que la baisse a été plus marquée pour le lait conditionné (- 9,5 %)

Évolution des fabrications au lait de chèvre 7 mois 2023 vs 7 mois 2022

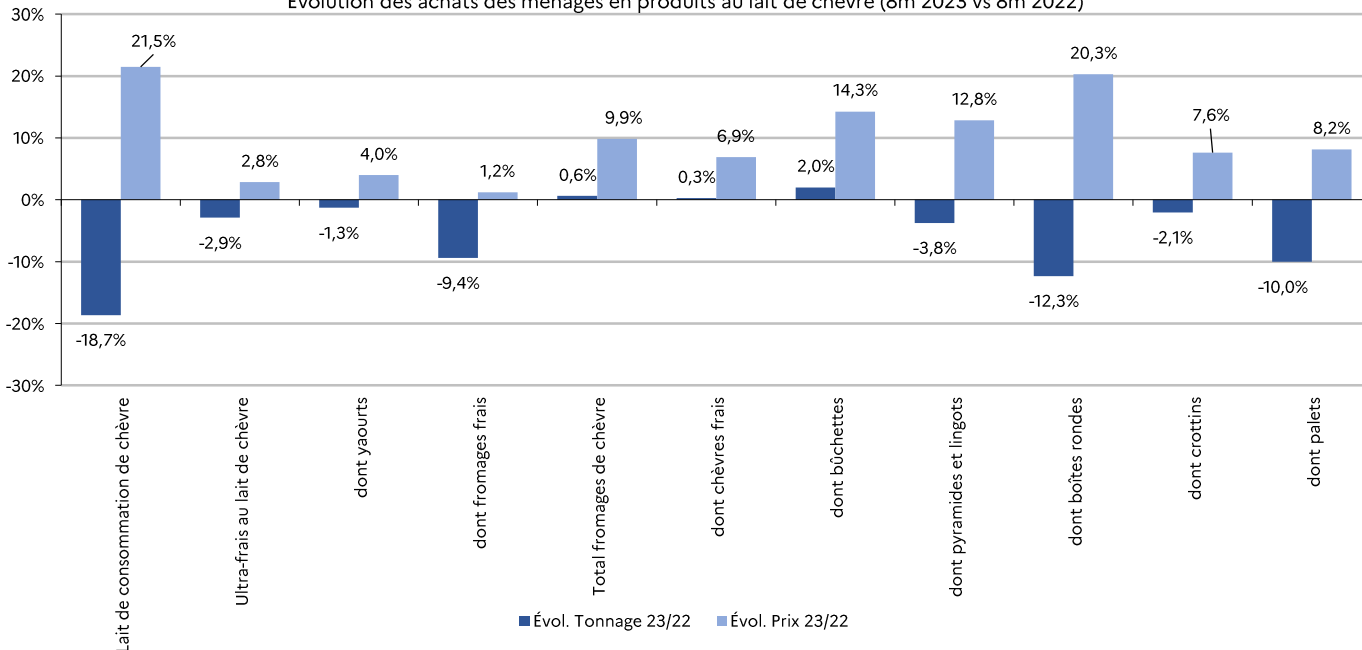


Source : FranceAgriMer d'après enquête mensuelle laitière SSP - FranceAgriMer

CONSOMMATION DE PRODUITS AU LAIT DE CHÈVRE

Sur 8 mois, les achats de fromages de chèvre par les ménages ont légèrement augmenté (+ 0,6 %) tandis que ceux du lait conditionné et d'ultra-frais ont reculé respectivement de 18,7 % et 2,9 %.

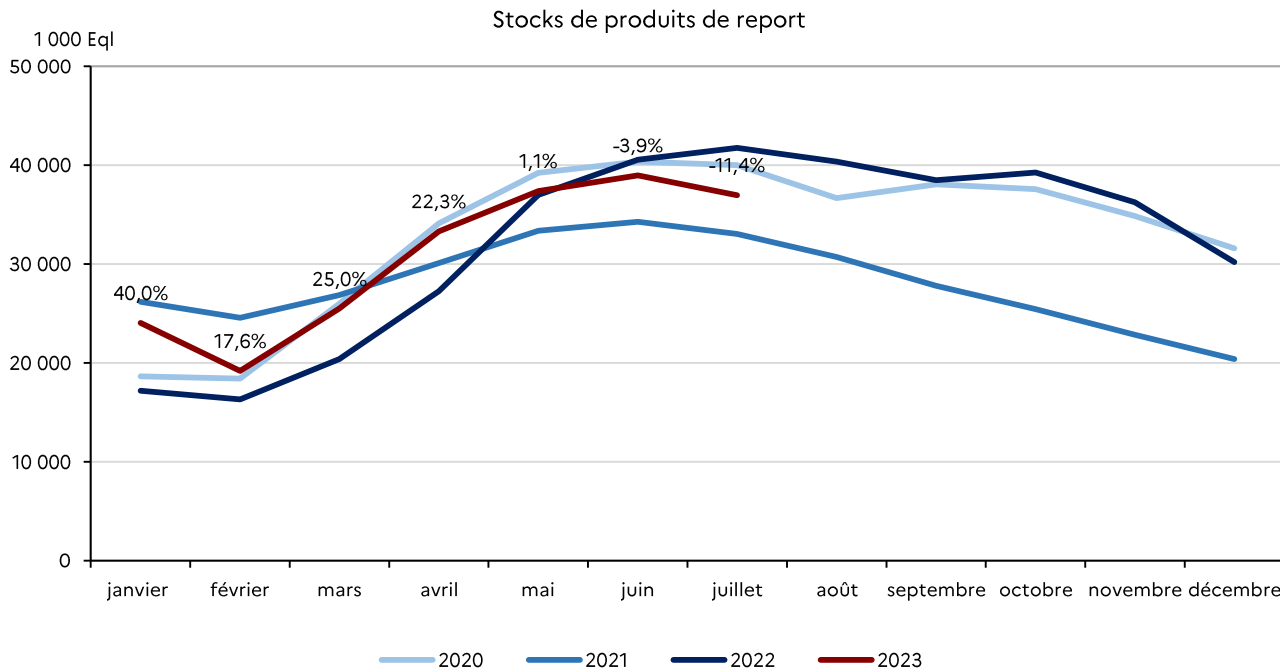
Évolution des achats des ménages en produits au lait de chèvre (8m 2023 vs 8m 2022)



Source : FranceAgriMer d'après Kantar Worldpanel

NIVEAU DES STOCKS DE PRODUITS DE REPORT CAPRINS

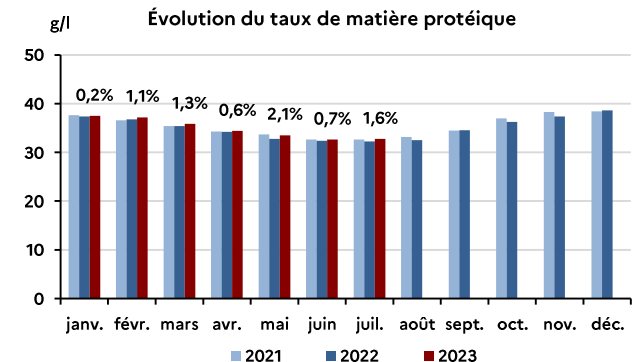
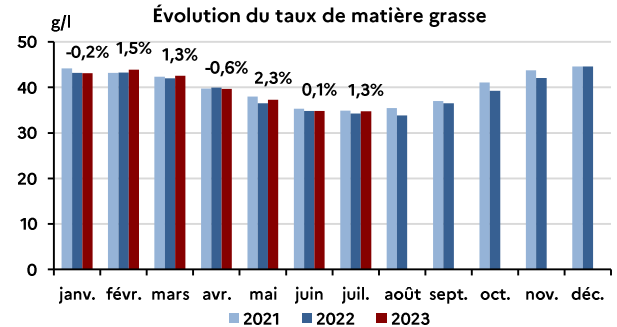
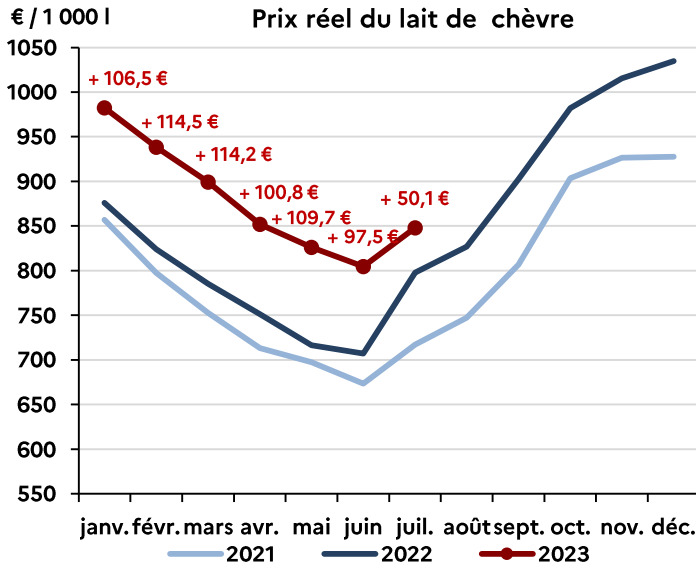
Fin juillet 2023, les stocks de produits de report caprins étaient de 24,5 millions Eql, inférieurs de 11,4 % à leur niveau de juillet 2022.



Source : FranceAgriMer d'après enquête mensuelle laitière SSP - FranceAgriMer

PRIX RÉEL DU LAIT DE CHÈVRE

En juillet 2023, le prix moyen du lait de chèvre payé aux producteurs était de 847,99 €/1000 l, en progression de 6,3 % (soit + 50,08 €/1 000 l) par rapport à juillet 2022. En parallèle, la composition en matière grasse et protéique a augmenté respectivement de 1,3 % et 1,6 %.

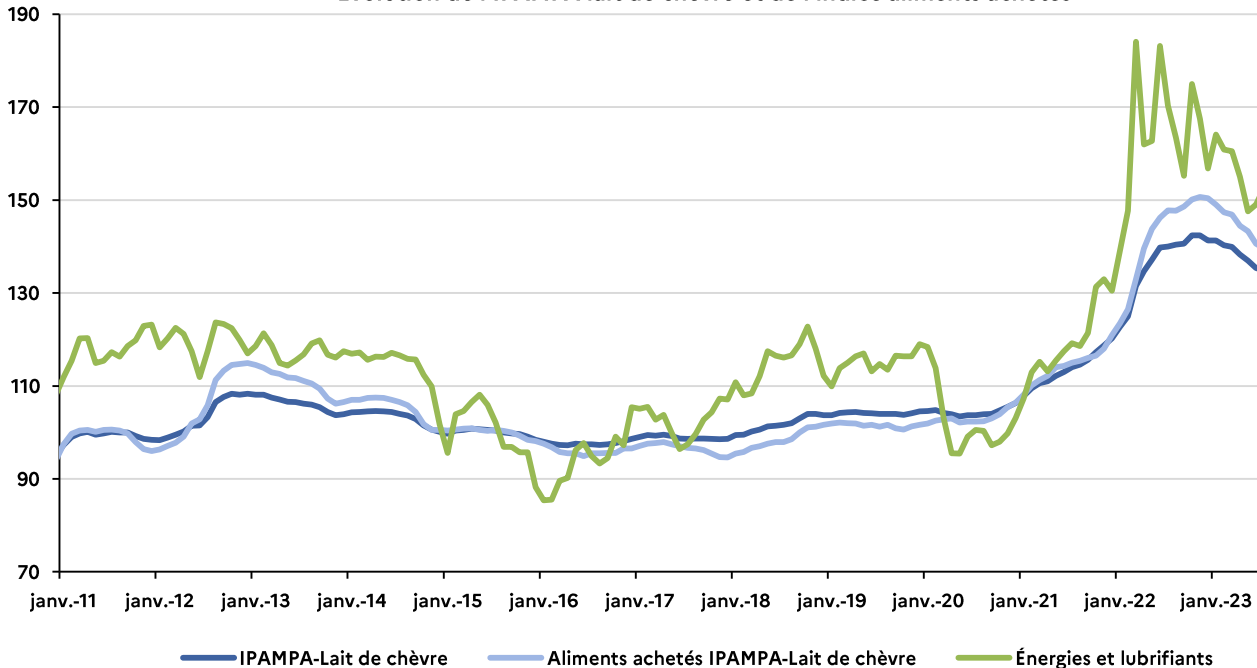


Source : FranceAgriMer d'après enquête mensuelle laitière SSP - FranceAgriMer

Parallèlement, en juillet 2023, l'IPAMPA lait de chèvre a poursuivi sa baisse entamée depuis le début de l'année et a atteint 134,8 points, en baisse de 3,7 % par rapport à son niveau de juillet 2022.

Indice base 100 en 2015

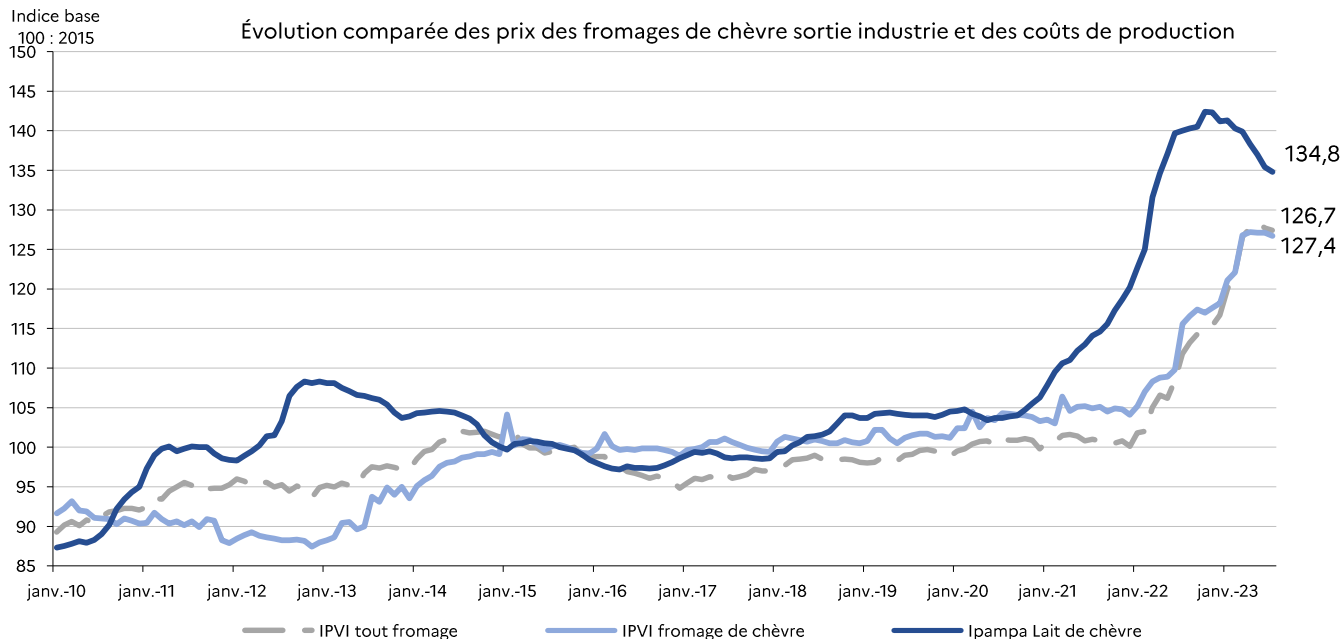
Évolution de l'IPAMPA lait de chèvre et de l'indice aliments achetés



Source : FranceAgriMer d'après Insee et Idele

PRIX DES FROMAGES DE CHÈVRE SORTIE USINE ET COÛTS DE PRODUCTION

Dans le même temps, l'IPVI « fromages » de chèvre a atteint 126,7 points, en hausse de 14,0 % par rapport à juillet 2022. L'IPVI « tout fromages » a également augmenté de 14,0 % sur la même période.



Source : FranceAgriMer d'après Insee et Idele



**RÉPUBLIQUE
FRANÇAISE**

*Liberté
Égalité
Fraternité*

Contact

Ali DRIDI
ali.dridi@franceagrimer.fr



FranceAgriMer

ÉTABLISSEMENT NATIONAL
DES PRODUITS DE L'AGRICULTURE ET DE LA MER