



**RÉPUBLIQUE  
FRANÇAISE**

*Liberté  
Égalité  
Fraternité*



**FranceAgriMer**

ÉTABLISSEMENT NATIONAL  
DES PRODUITS DE L'AGRICULTURE ET DE LA MER

# FILIÈRE LAIT DE BREBIS : INDICATEURS DE CONJONCTURE

Conseil spécialisé Ruminants Lait & Viande  
06 juin 2024

# Faits marquants

**La collecte de lait de brebis et les fabrications ont reculé sur les 6 premiers mois de la campagne 2023-24.**

D'octobre 2023 à mars 2024, à 158,5 millions litres de lait, la collecte nationale de lait de brebis a diminué de 5,1 % par rapport à la campagne précédente. Le repli de la collecte est dû à la diminution des livraisons en Occitanie (- 5,5 %). En revanche, la collecte s'est maintenue en Nouvelle-Aquitaine et a augmenté en Corse (+ 1,2 %) malgré la réduction du nombre de livreurs (- 4,8 %). Le nombre de livreurs a également diminué en Occitanie (-2,0 %) tandis qu'il est resté stable en Nouvelle-Aquitaine.

À l'instar de la collecte, les fabrications de fromages ont reculé de 6,1 % sur les 6 premiers mois de la campagne 2024-2023, avec un repli des fabrications de Roquefort (- 6,4 %) et de ceux d'Ossau-Iraty (- 1,6 %). Également, les fabrications d'ultra-frais ont diminué de 4,0 % comparées aux six premiers mois de la campagne précédente.

**Une nette baisse de la consommation de produits au lait de brebis au début de 2024**

En cumul sur les quatre premiers mois de 2024, les achats des ménages français en produits au lait de brebis ont nettement reculé pour les ultra-frais (- 8,3 %) et les fromages (- 4,2 %).

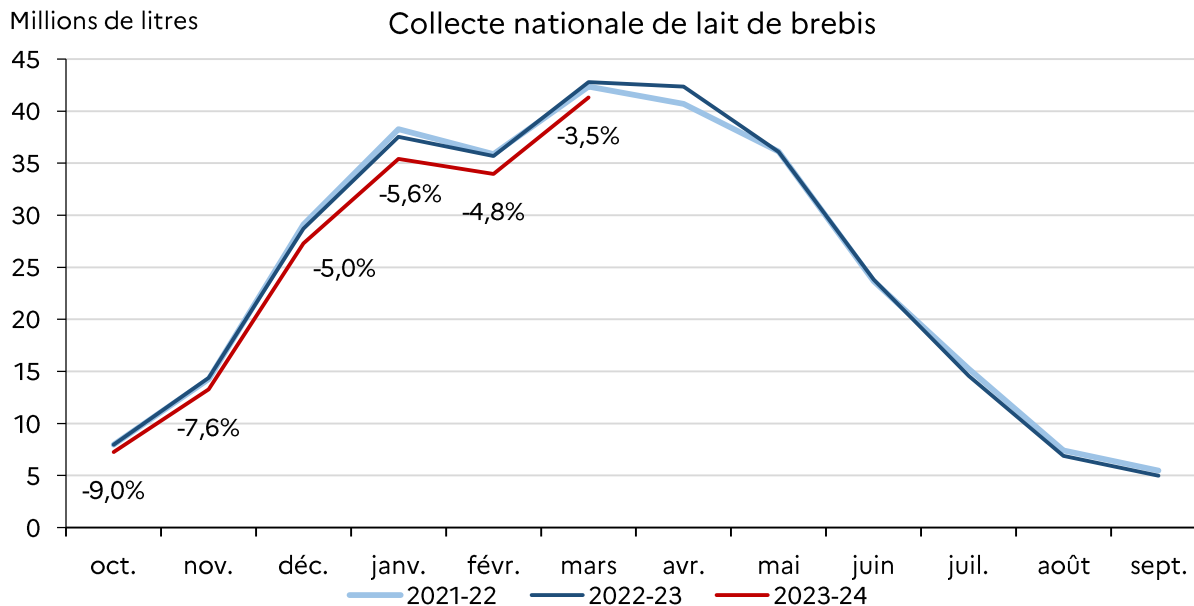
**Le ralentissement des coûts de production se poursuit au premier trimestre 2024**

L'IPAMPA lait de brebis a atteint 132,3 points en mars 2024, stable par rapport à janvier et en baisse de 4,8 % comparé à son niveau de mars 2023.

# COLLECTE NATIONALE DE LAIT DE BREBIS

Avec 158,5 millions de litres de lait, la collecte de lait de brebis a reculé de 5,1 % sur les 6 premiers mois de la campagne 2023-2024.

Le prix réel du lait de brebis a atteint 1225,7 €/ 1 000 l en moyenne sur la campagne 2022-2023, en hausse de 9,9 % comparé à la campagne précédente.

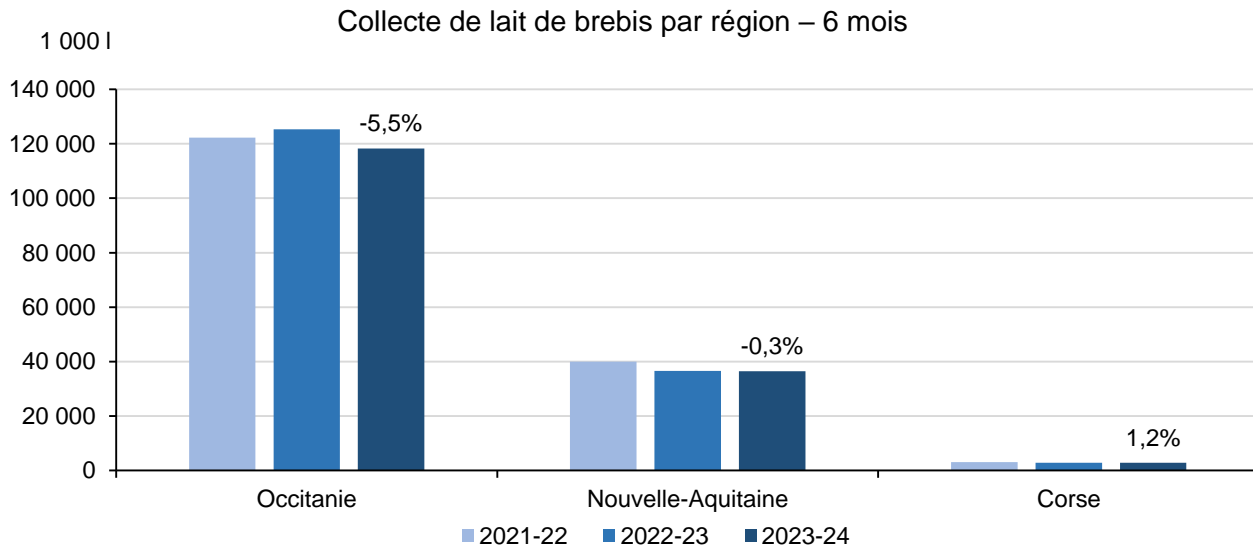


La collecte du mois de février a été corrigée et ramenée à 28 jours.

Source : FranceAgriMer d'après enquête mensuelle laitière SSP - FranceAgriMer

# COLLECTE DE LAIT DE BREBIS PAR RÉGION

Sur 6 mois de la campagne 2023-2024, la collecte a baissé en raison de la diminution des livraisons en Occitanie. En revanche, la collecte s'est maintenue en Nouvelle-Aquitaine et a augmenté en Corse malgré la réduction du nombre de livreurs (- 4,8 %). Le nombre de livreurs a également diminué en Occitanie (-2,0 %) tandis qu'il est resté stable en Nouvelle-Aquitaine

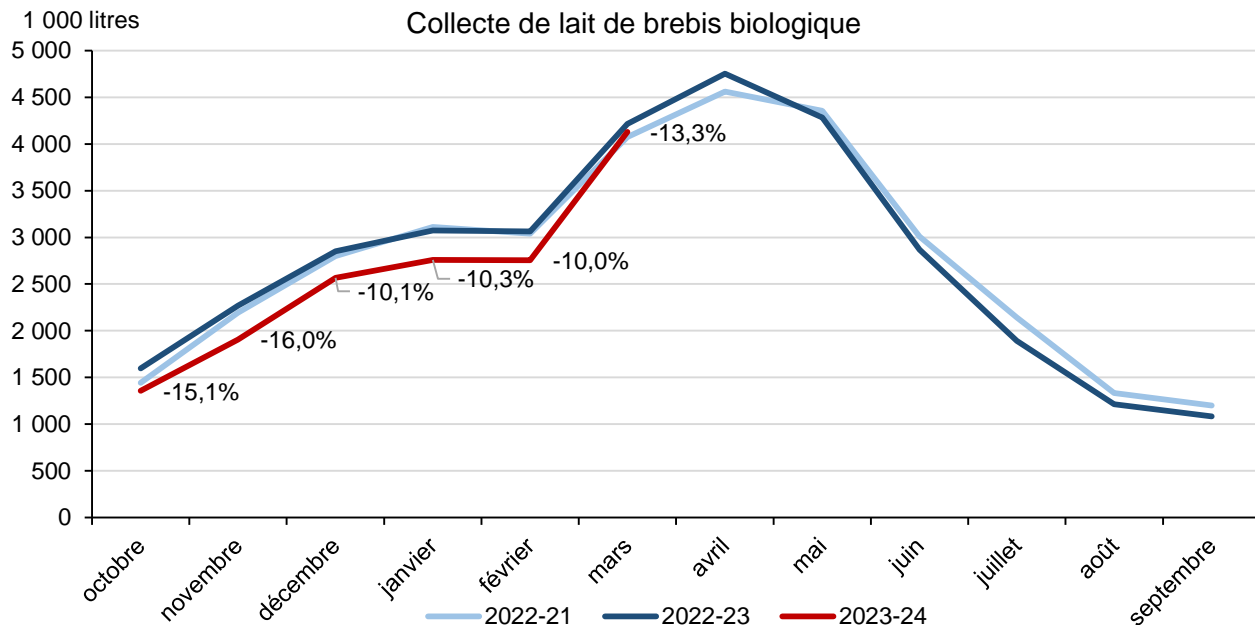


Source : FranceAgriMer d'après enquête mensuelle laitière SSP - FranceAgriMer

# COLLECTE DE LAIT DE BREBIS BIOLOGIQUE

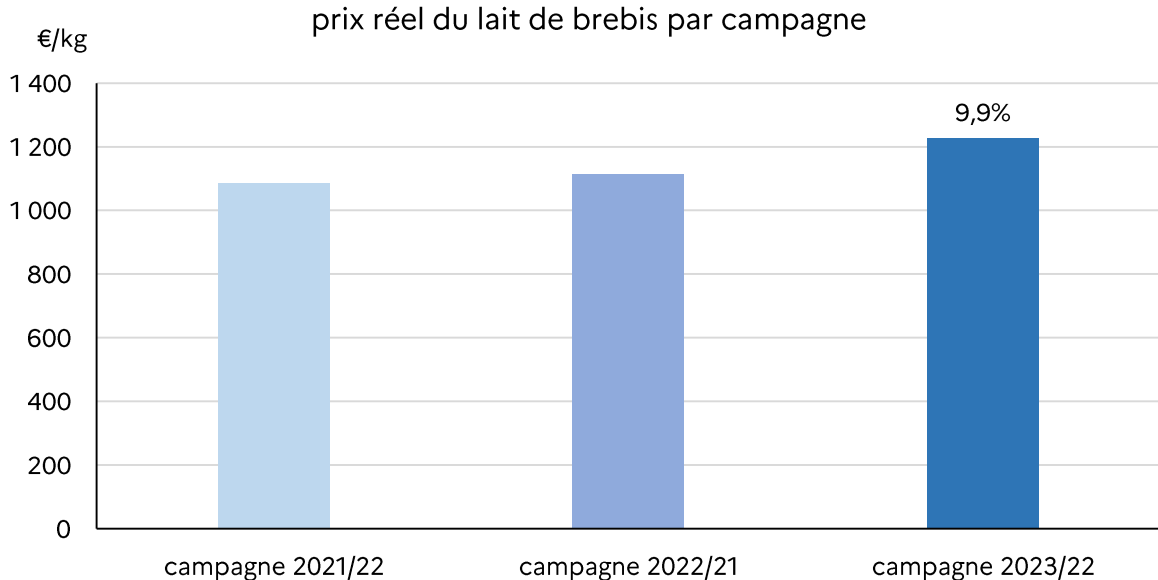
Avec près de 15,5 millions de litres cumulés sur 6 mois de la campagne 2023-2024, la collecte de lait de brebis biologique a chuté de 9,4 % par rapport à la campagne 2022-2023. Dans le même temps, le nombre de livreurs a diminué de 5,6 %.

En moyenne sur 12 mois de la campagne 2022-2023, le prix réel du lait de brebis biologique a atteint 1486,3 €/1 000 l, supérieur de 3,3 % à son niveau de la campagne précédente.



Source : FranceAgriMer d'après enquête mensuelle laitière SSP - FranceAgriMer

Au cours de la campagne 2022-2023, le prix réel moyen de lait du brebis a atteint 1225,7 €/1 000 l, supérieur de 110,2 €/1 000 l à son niveau de la campagne précédente.

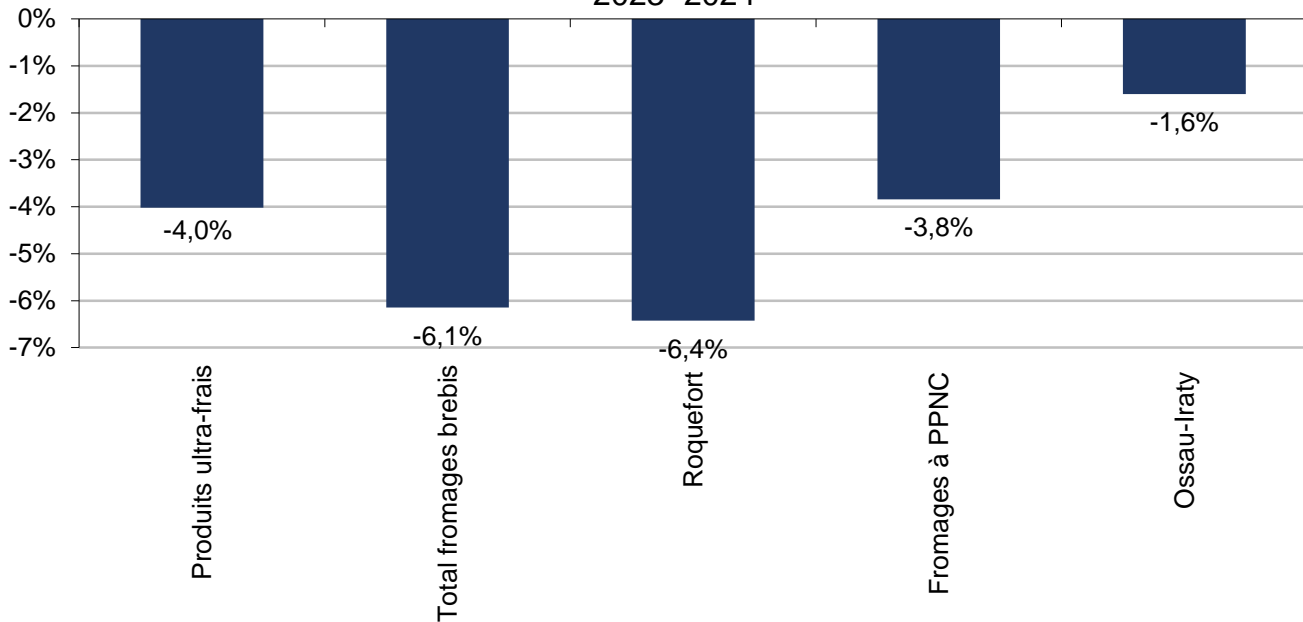


Source : FranceAgriMer d'après enquête mensuelle laitière SSP - FranceAgriMer

# FABRICATIONS DE PRODUITS AU LAIT DE BREBIS

Sur 6 mois de la campagne 2023-2024, les fabrications de fromages de brebis ont été inférieures de 6,1 % à leur niveau de la campagne 2022-2023. C'est également le cas pour les fabrications d'ultra-frais (-4,0 %)

Évolution des fabrications au lait de brebis – 6 mois 2022-2023 vs 2023-2024



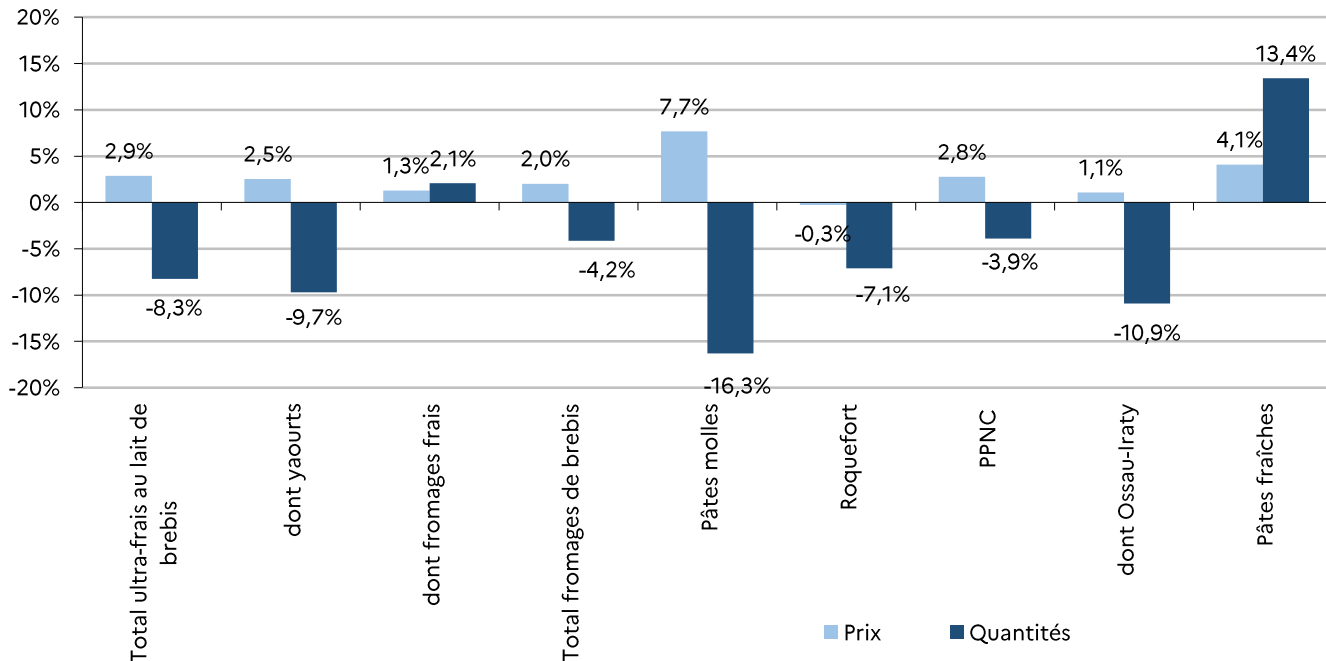
Source : FranceAgriMer d'après enquête mensuelle laitière SSP - FranceAgriMer

# CONSOMMATION DE PRODUITS AU LAIT DE BREBIS

## BREBIS

De janvier à avril, les achats de fromages au lait de brebis par les ménages ont diminué de 4,2 %. Ceux d'ultra-frais ont connu une baisse plus marquée (- 8,3 %).

Évolution des achats des ménages de produits au lait de brebis – 4 mois 24/23

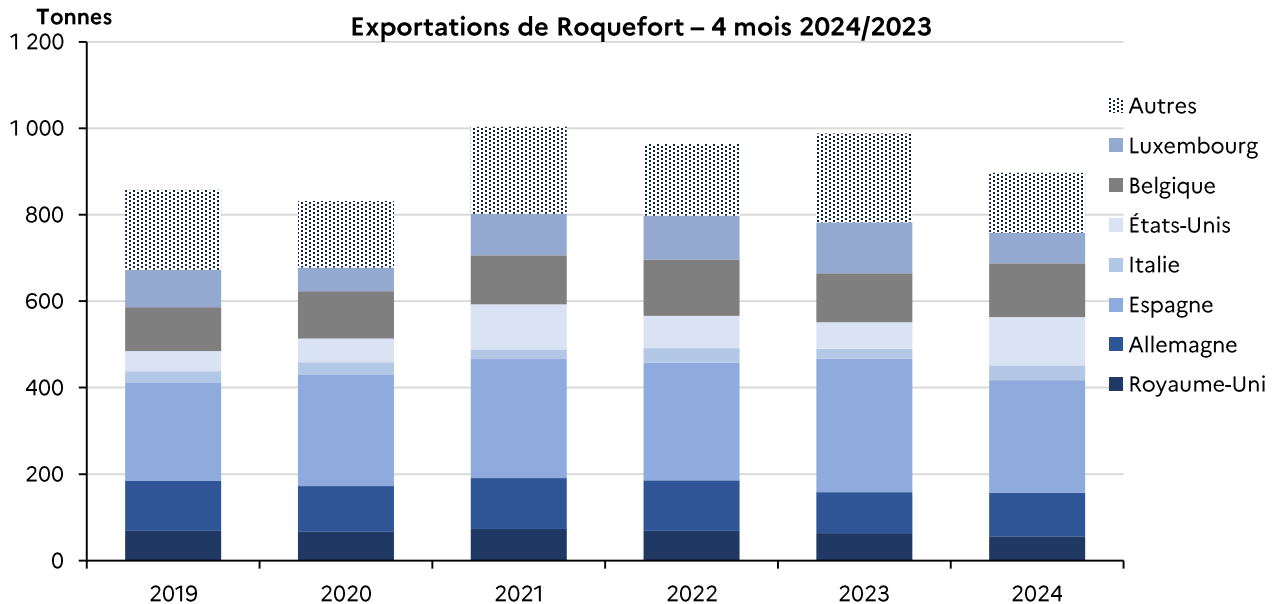


Source : FranceAgriMer d'après Kantar Worldpanel

Attention : diapositive modifiée après le CS suite à la publication de nouvelles données (avril 2024)

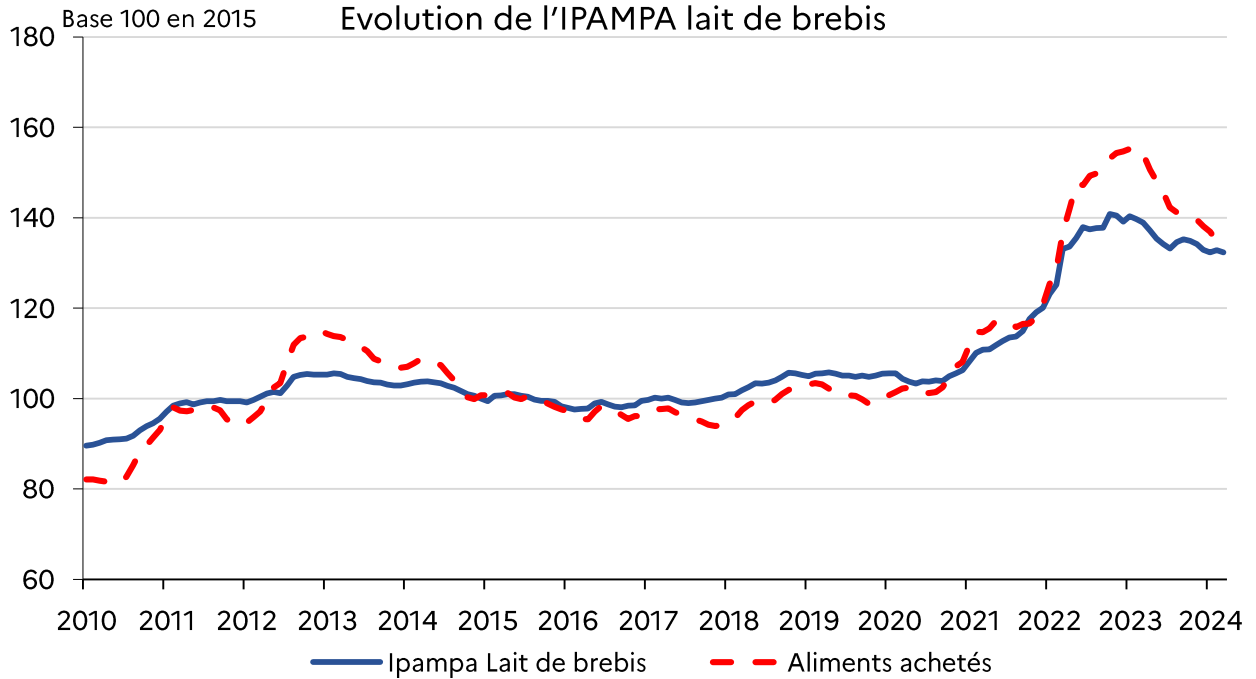


De janvier à mars, les exportations de Roquefort ont diminué de 9,2 % par rapport au premier trimestre 2023. Les expéditions vers l'UE ont baissé de 10,0 %, représentant 75,2 % du volume exporté. En revanche, celles à destination des États-Unis ont bondi de 83,1 %.



Source : FranceAgriMer d'après douane française

L'IPAMPA lait de brebis a atteint 132,3 points en mars 2024, stable par rapport à janvier et en baisse de 4,8 % comparé à son niveau de mars 2023.



Source : FranceAgriMer d'après Idele



**RÉPUBLIQUE  
FRANÇAISE**

*Liberté  
Égalité  
Fraternité*



**FranceAgriMer**

ÉTABLISSEMENT NATIONAL  
DES PRODUITS DE L'AGRICULTURE ET DE LA MER

## Contact

Ali DRIDI

Chargé d'études économiques filière Petits Ruminants

[ali.dridi@franceagrimer.fr](mailto:ali.dridi@franceagrimer.fr)