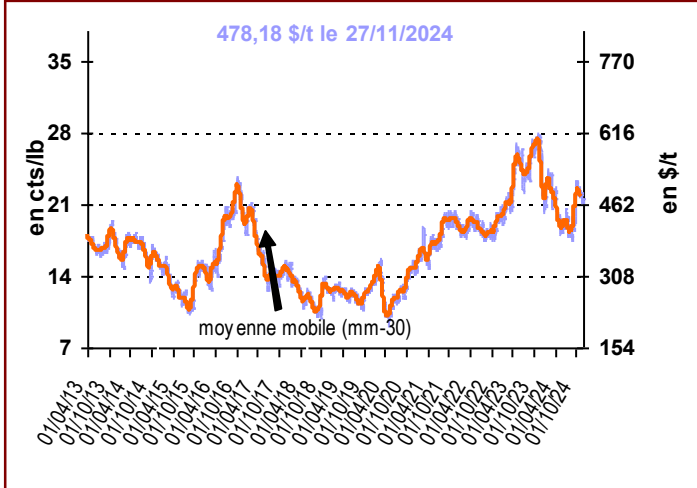


info SUCRE

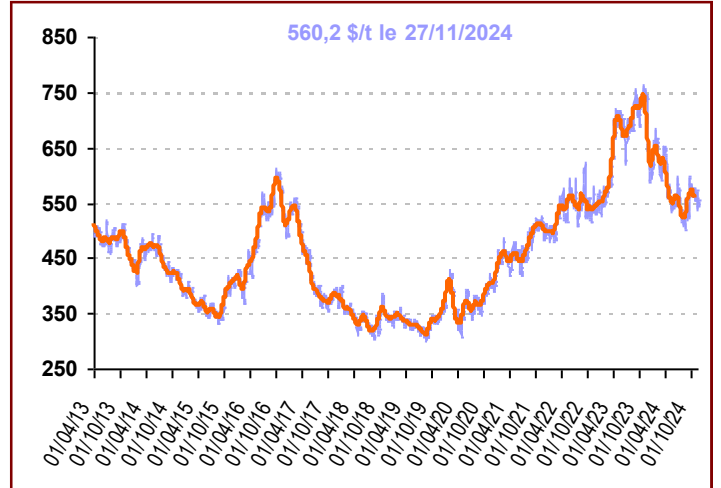
Marché mondial



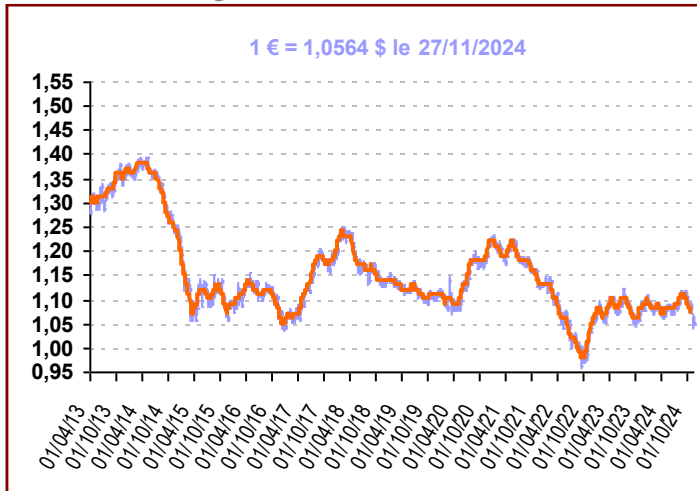
Cours du sucre brut (NY n°11)



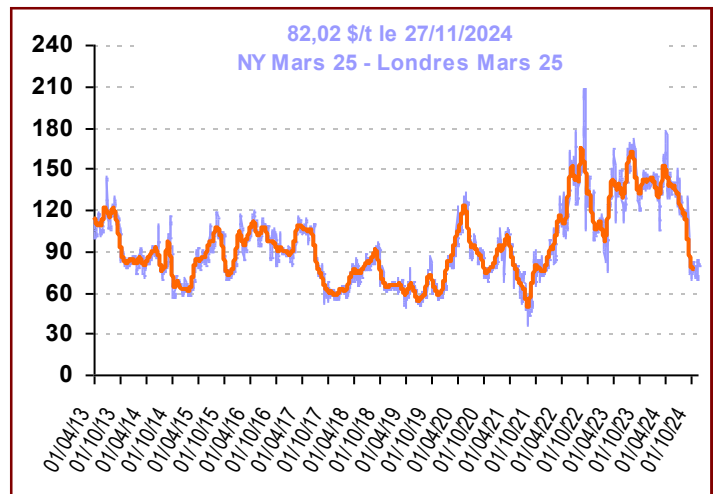
Cours du sucre blanc (Londres n°5) 1^{er} Terme



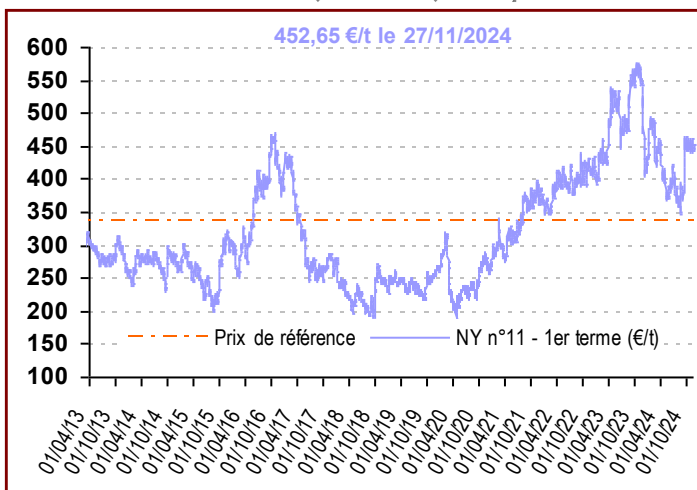
Taux de change (€/€)



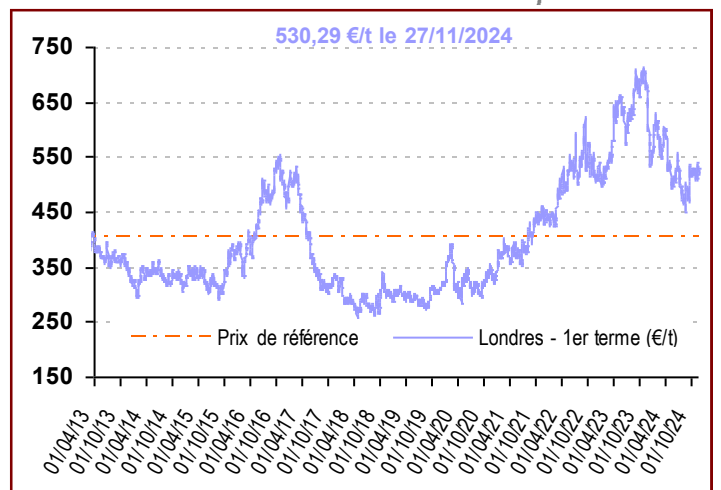
Prime de blanc (\$/t)



Cours du sucre brut (NY n°11) en €/t



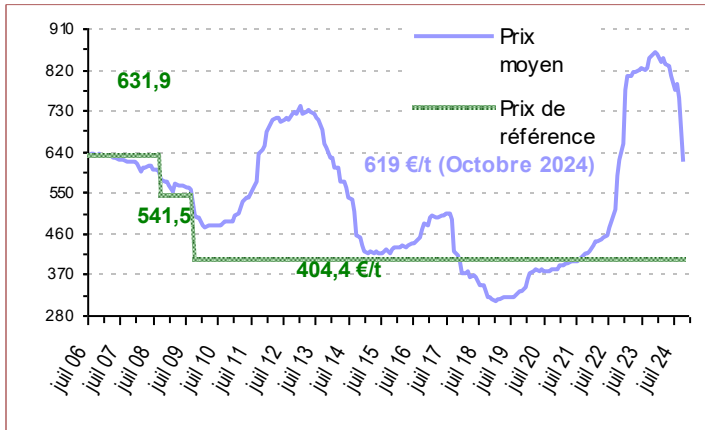
Cours du sucre blanc à Londres en €/t



info SUCRE

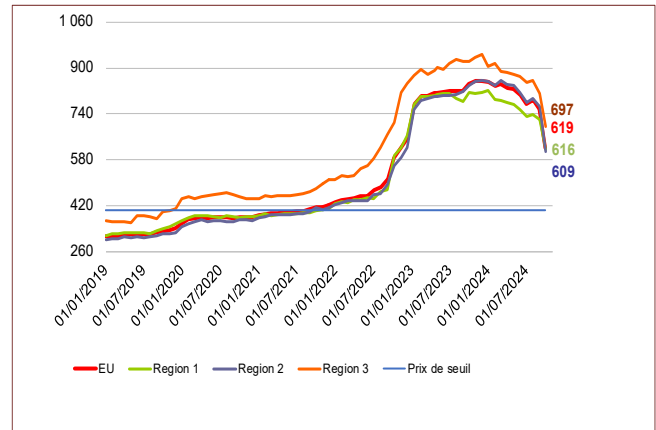


Prix du sucre dans l'UE (€/t) *



* Prix de vente du sucre du quota jusqu'au 30/09/17

Certificats ACP & PMA : Camp 2024/25



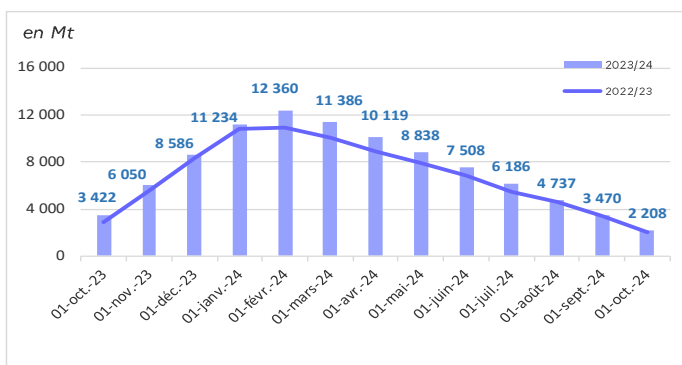
Certificats délivrés (Novembre 2024)

en tonnes	Contingents (tel quel)	2024/25 (equivalent blanc)
CXL	708 779	6 745,0
Australie	9 925	0,0
DD = 98€/t Brésil	353 219	0,0
Cuba	68 969	0,0
DD = 11€/t Brésil	4 472	0,0
Erga Omnes	260 390	1 050,1
India	5 841	5 695,0
DD = 54€/t Brésil	5 963	0,0
Balkans	202 210,0	6 122,0
Albanie	1 000	0,0
Bosnie Herzegovine	13 210	0,0
Serbie ou Kosovo	181 000	6 122,0
FROM (Macédoine)	7 000	0,0

Certificats ACP & PMA : Camp 2024/25

en tonnes de sucre blanc	Certificats délivrés au 27/11/2024
PMA non ACP	3 980,0
PMA – ACP	1 830,0
ACP – non PMA	14 952,0
Afrique centrale	0,0
Afrique Occidentale	0,0
SADC	3 015,0
EAC	0,0
ESA	10 750,0
Pacifique	0,0
Cariforum	1 187,0
Total ACP	16 782,0
Total ACP+ PMA non ACP	20 762,0

Stocks de sucre (fabricants + raffineurs)



en tonnes	Contingents (tel quel)	2024 (au 27/11/2024)
Moldavie		0,0
Ukraine sucre		0,0
Ukraine glucose		0,0
Total	526 380	179 141,8
South Africa	150 000	59 941,1
Pérou	29 260	3 156,0
Colombie	82 460	65 152,7
Amérique centrale	199 500	49 126,3
Panama	15 960	0,0
Ecuador	29 200	1 765,2
Vietnam	20 000	0,5

Directrice de la publication : Christine Avelin / Rédaction : direction Marchés, études et prospective

12 rue Henri Rol-Tanguy - TSA 20002 / 93555 MONTREUIL Cedex
 Tél. : 01 73 30 30 00 - www.franceagrimer.fr