



## VIANDE OVINE

Fiche filière

### À retenir

**81 600 tec** produites par an dont :  
**67 300 tec** de viande d'agneau  
**14 300 tec** de viande d'ovins de réforme  
**2<sup>e</sup> importateur et consommateur**  
**européen**  
**79 300 tec** de viande importée  
par an

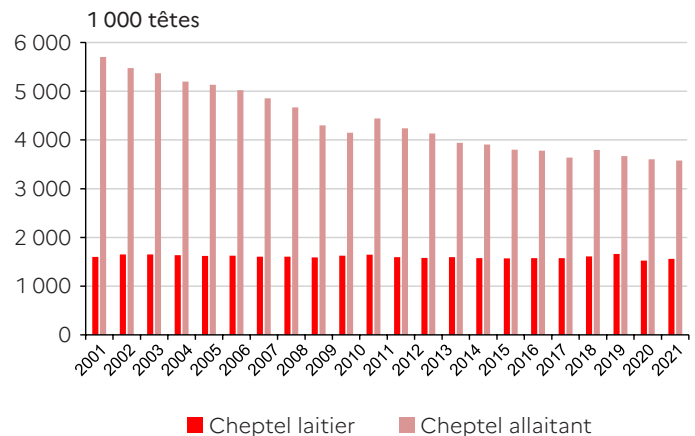
### ORGANISATION

- Les structures de production sont fortement atomisées :
  - 58 % des élevages d'ovins allaitants détiennent moins de 50 brebis.
  - Seulement 18 % des élevages allaitants détiennent plus de 200 brebis mais ils représentent 66 % du cheptel national.
- Il existe 50 organisations de producteurs commerciales ou non commerciales dans la filière.
- La vente directe et l'autoconsommation représenteraient 5 % des débouchés des abattages français.

### PRODUCTION

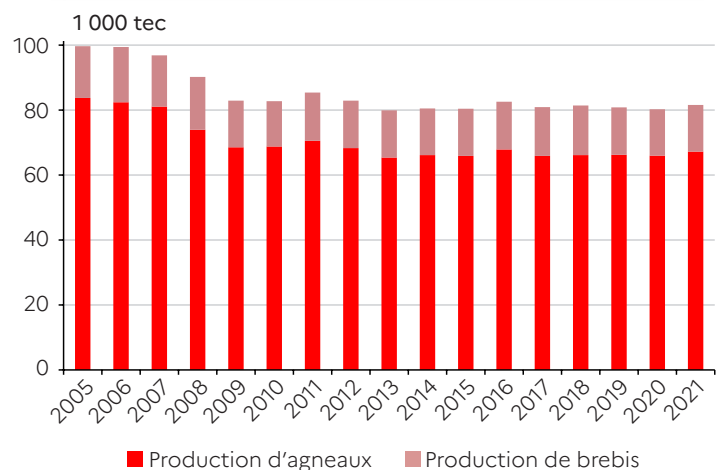
- Le cheptel se répartit entre brebis allaitantes : 3,6 millions de têtes détenues par 29 000 exploitations, et brebis laitières : 1,6 million de têtes détenues par 5 000 exploitations.
- Pour la viande, deux systèmes de production coexistent en France, l'un axé sur la valorisation des surfaces herbagères, l'autre sur la production d'agneaux en bergeries.
- Les brebis laitières sont principalement élevées en Aveyron, Pyrénées-Atlantiques et Corse.
- En 2013, 73 % du cheptel se trouvent dans des exploitations spécialisées et dans les 27 % restants l'activité ovine est complémentaire.
- Depuis 2000, la production a diminué d'un tiers.
- 17 % de la production sont commercialisés sous SIQO (signe d'identification de la qualité et de l'origine). On compte 25 SIQO en viande ovine en 2018.
- Parmi eux le nombre d'éleveurs engagés dans une démarche label rouge augmente de 2 % par an (alors que le nombre d'éleveurs ovins allaitants est en baisse) et les tonnages commercialisés en label rouge ont progressé de 20 % ces dix dernières années.

### Évolution des cheptels de brebis allaitantes et laitières en France depuis 2001



Source : FranceAgriMer d'après SSP et Eurostat

### Évolution de la production d'ovins en France



source : FranceAgriMer d'après SSP et douanes françaises



## TRANSFORMATION

- Avec 81 600 tec en 2021, la France est le troisième pays européen producteur de viande ovine, derrière le Royaume-Uni et l'Espagne.
- 176 abattoirs sont agréés pour abattre des ovins en France, dont une dizaine assurent plus de 50 % des volumes abattus (plus de 3 000 tec par an). La production étant dispersée, des outils de faible capacité se maintiennent pour assurer un service de proximité. Ce sont principalement des abattoirs mixtes dans lesquels les ovins représentent une part minoritaire de l'activité.



## COMMERCIALISATION

- Les circuits traditionnels restent importants : plus de 24 % des achats en viande ovine des ménages se font en boucherie traditionnelle contre 57 % en hypermarché et supermarché.
- Environ 15 % de la viande sont destinés à la restauration hors foyer.
- 17 % de la viande ovine sont commercialisés sous signe de qualité, principalement de la viande d'agneau IGP ou label rouge.



## CONSOMMATION

- La consommation de viande ovine, calculée par bilan, est en forte baisse : elle est passée de 5,5 kg/hab/an dans les années 1990 à 2,2 kg/hab/an en 2021. Au total, la consommation par bilan est de 151 000 tec en 2021.
- Le taux d'auto-apvisionnement en viande ovine est de 54 %, ainsi une grande partie de la viande consommée en France est importée.
- Les achats sont très saisonnés : plus de 15 % des achats ont lieu au moment de Pâques.
- La France est le second plus gros consommateur européen de viande ovine, derrière le Royaume-Uni et devant la Grèce et l'Espagne.

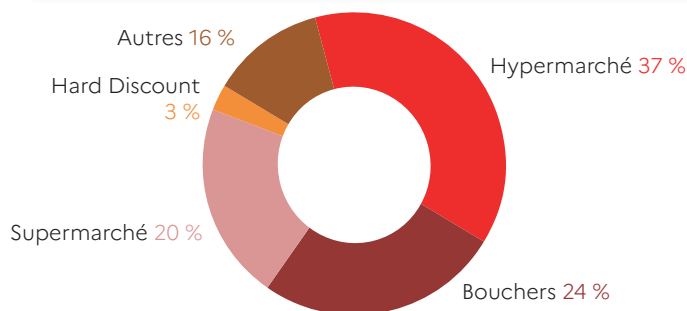


## ÉCHANGES

- La France est importatrice nette de viande ovine : le pays a importé 79 300\* tec en 2021 et a exporté 9 700\* tec en 2021. Ses principaux pays fournisseurs sont le Royaume-Uni (39 %) et l'Irlande (22 %). Des volumes supplémentaires sont importés de Nouvelle-Zélande et d'Espagne. La France importe 82 % de viande fraîche et réfrigérée (chilled) et 18 % de viande congelée.
- Les exportations françaises d'ovins vivants ont été de 454 500 têtes en 2021 dont :
  - 85 % d'agneaux, qui sont en grande majorité des agneaux de lait envoyés vers l'Espagne et l'Italie à la période de Noël,
  - 15 % d'ovins de réforme.
- Les envois d'agneaux lourds et d'ovins de réformes vivants sont essentiellement centrés sur l'Espagne (69 % en 2021).

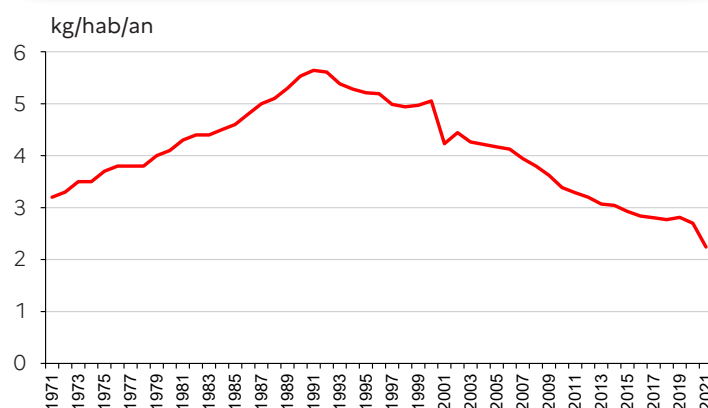
\*Estimation sans réexport de viande ovine britannique par la France

### Circuits de distribution de la viande ovine achetée par les ménages français en 2021



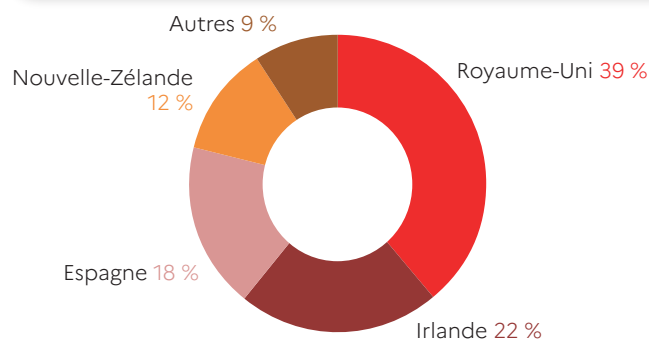
Source : FranceAgriMer, Kantar Worldpanel

### Évolution de la consommation de viande ovine en France



Source : FranceAgriMer d'après SSP et douane française

### Répartitions des importations françaises de viande ovine en 2021



Les données 2021 incluent les effets de la crise de la Covid 19

Source : FranceAgriMer d'après Douane française