


CÉRÉALES /  
FRUITS ET LÉGUMES /  
HORTICULTURE /  
LAIT /  
OLÉO-PROTÉAGINEUX /  
PÊCHE ET AQUACULTURE /  
PLANTES À PARFUM, AROMATIQUES ET MÉDICINALES /  
SUCRE /  
VIANDES BLANCHES /  
VIANDES ROUGES /  
VINS /

# FranceAgriMer




  
FranceAgriMer

# Conseil spécialisé Fruits & Légumes

## 30 novembre 2010

Unité cultures et filières spécialisées

[julie.barat@franceagrimer.fr](mailto:julie.barat@franceagrimer.fr)  
[caroline.blot@franceagrimer.fr](mailto:caroline.blot@franceagrimer.fr)  
[ghislaine.paran@franceagrimer.fr](mailto:ghislaine.paran@franceagrimer.fr)



---

## SOMMAIRE

---

### F&L transformés

- **Haricot vert transformé**
- **Pruneau**

---

# SOMMAIRE

---

## F&L transformés

- **Haricot vert transformé**
- Pruneau

## Haricot vert transformé Production

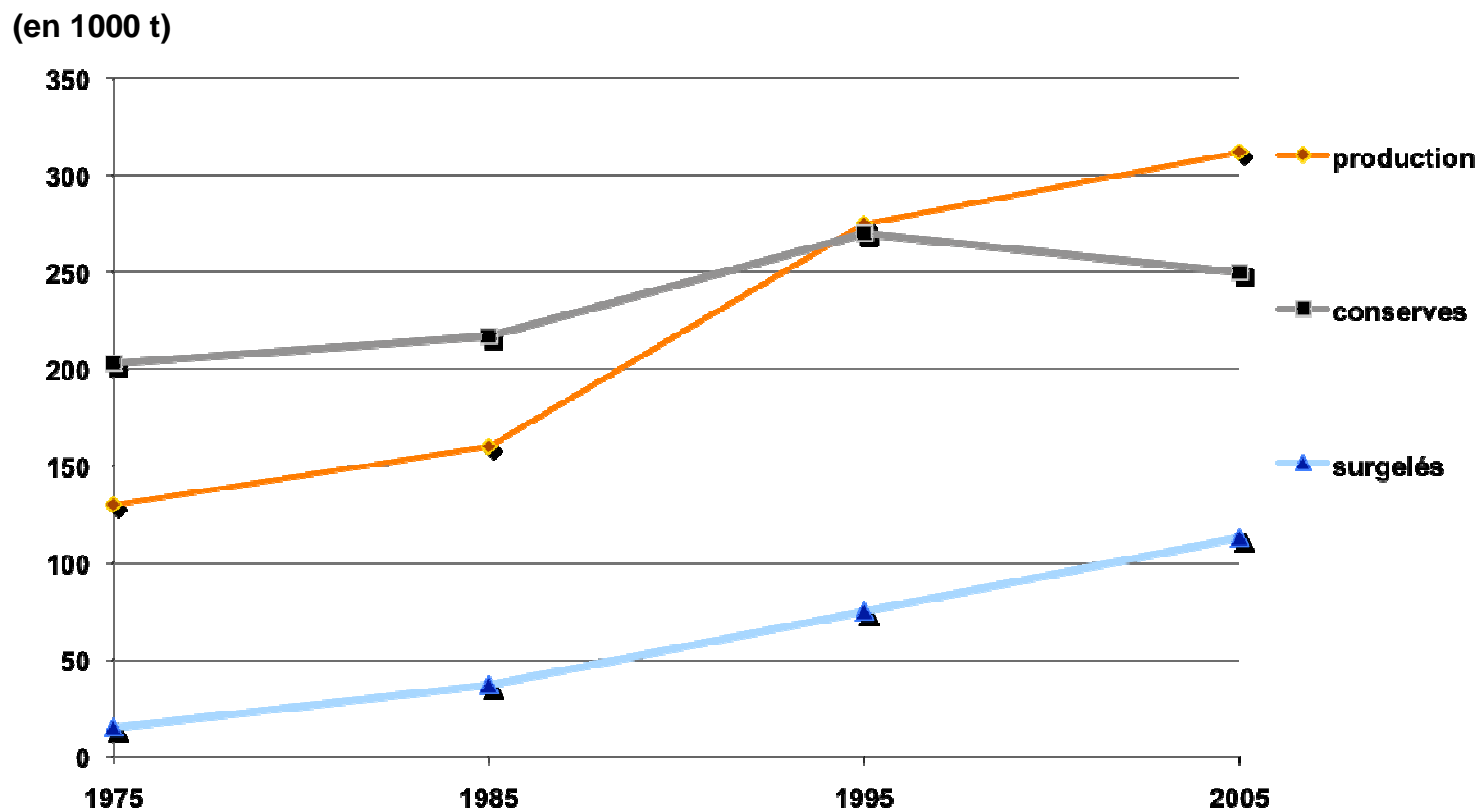
### Les haricots verts transformés : production et fabrications

- ✓ Surfaces 2009 = 26 000 hectares (soit 35% des surfaces dédiées)
- ✓ Volume agricole 2009 = 320 000 tonnes (soit 35% des volumes)  
100% sous contrat avant campagne
- ✓ Fabrications nationale 2009 : il s'agit du 1<sup>er</sup> légume utilisé en conserve et en surgelé (soit 22% des légumes en conserve et 25% des légumes surgelés)
  - Conserves : 212 000 tonnes 1/2b
  - surgelé : 113 000 tonnes

**Source : UNILET**

## Haricot vert transformé Production

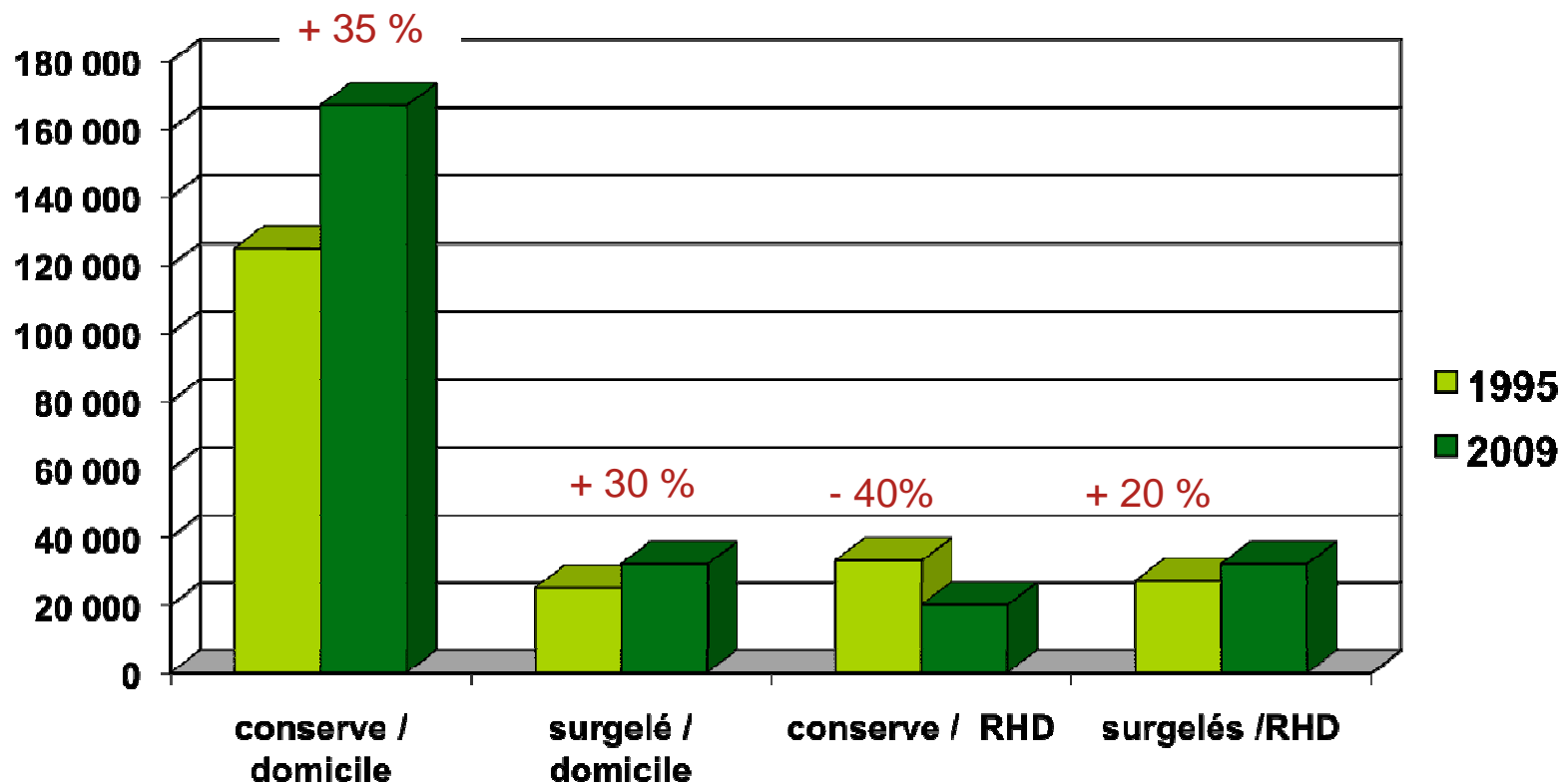
### Evolution de la production et des fabrications de haricots verts destinés à la transformation



Source : UNILET

## Haricot vert transformé Consommation

### La consommation de haricots verts



Sources : Kantar/UNILET, Secodip restauration/UNILET, Gira Food service /UNILET

## Haricot vert transformé Consommation

### La consommation des ménages

- ✓ Premier légume consommé en conserve et surgelé
- ✓ Haricots en conserve
  - 26 % des volumes de conserves
  - 6,2 Kg $\frac{1}{2}$ b/an par ménage
  - en 2009 volume acheté = -3%
  - 48% hypers, 28% supers, 23% hard discount, 3% autres
  - 13 % des légumes conserve consommés en RHD
  - prix moyen : 1,4 € le kg $\frac{1}{2}$ b
- ✓ Haricots surgelé
  - 21 % des volumes de monolégumes surgelés
  - 1,2 Kg/an par ménage
  - en 2009 volume acheté = -1%
  - 24% spécialistes, 76% GMS
  - 15% des légumes surgelés consommés en RHD
  - prix moyen : 1,9 € le kg

**Source : panel KANTAR/UNILET**



## Les haricots verts transformés : exportations

### Exportations 2009

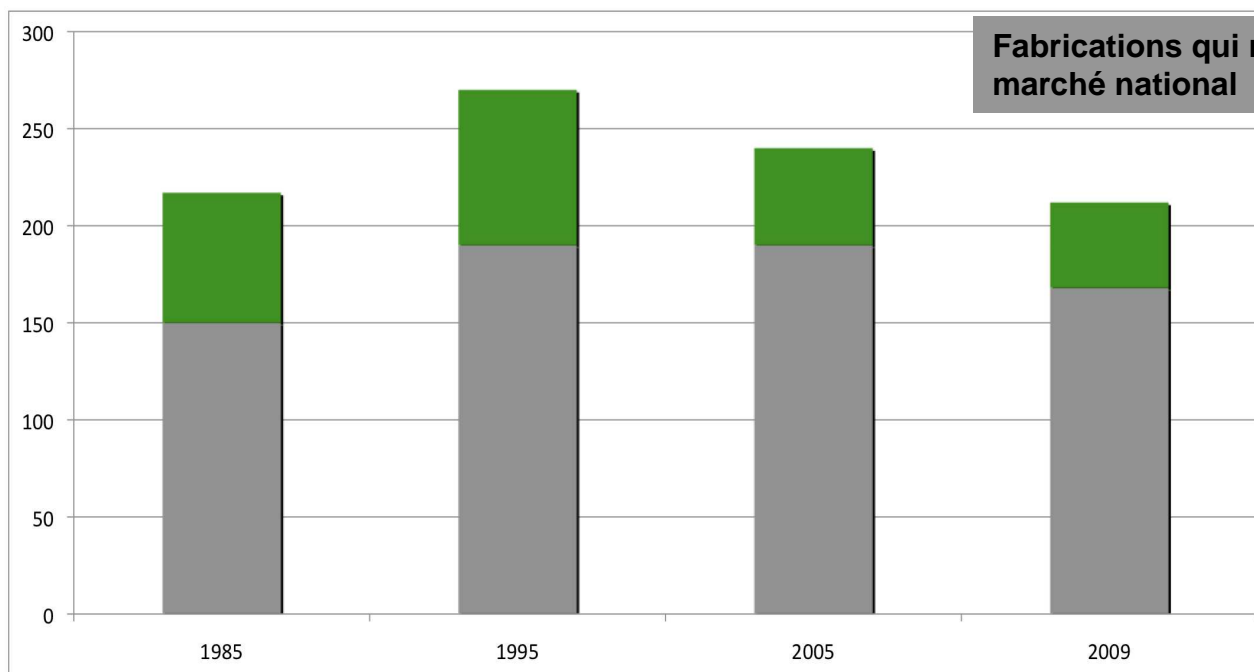
- ✓ Conserves : 20% des fabrications  
La France est le premier exportateur mondial
- ✓ Surgelé : 45% des fabrications  
La France est le deuxième exportateur mondial

**Source : UNILET**

## Haricot vert transformé Commerce extérieur

### Les haricots verts conserve

Fabrications en 1000 t 1/2b



Fabrications exportées

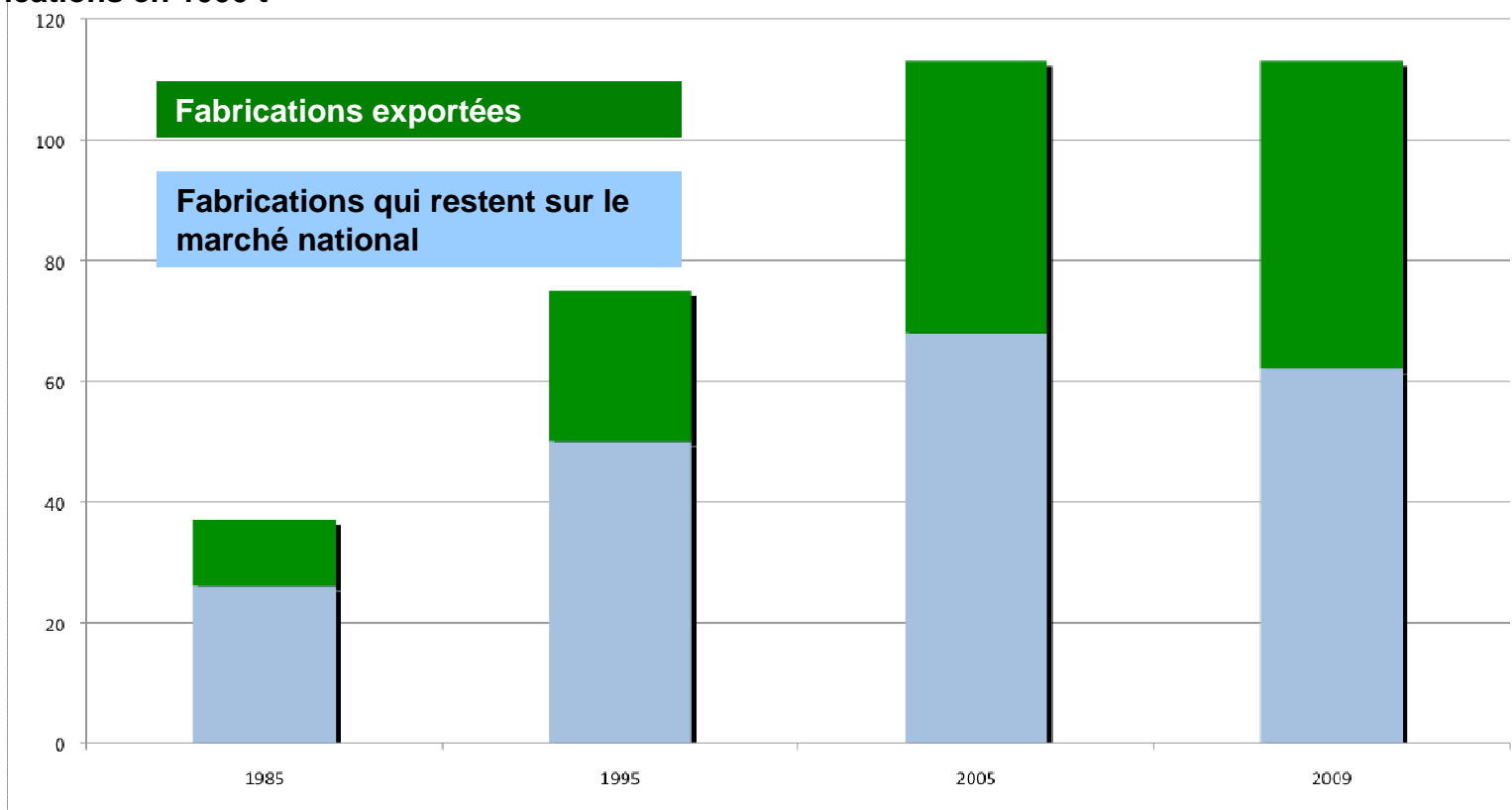
Fabrications qui restent sur le marché national

**Source : UNILET**

## Haricot vert transformé Commerce extérieur

### Les haricots verts surgelés

Fabrications en 1000 t



**Source : UNILET**

---

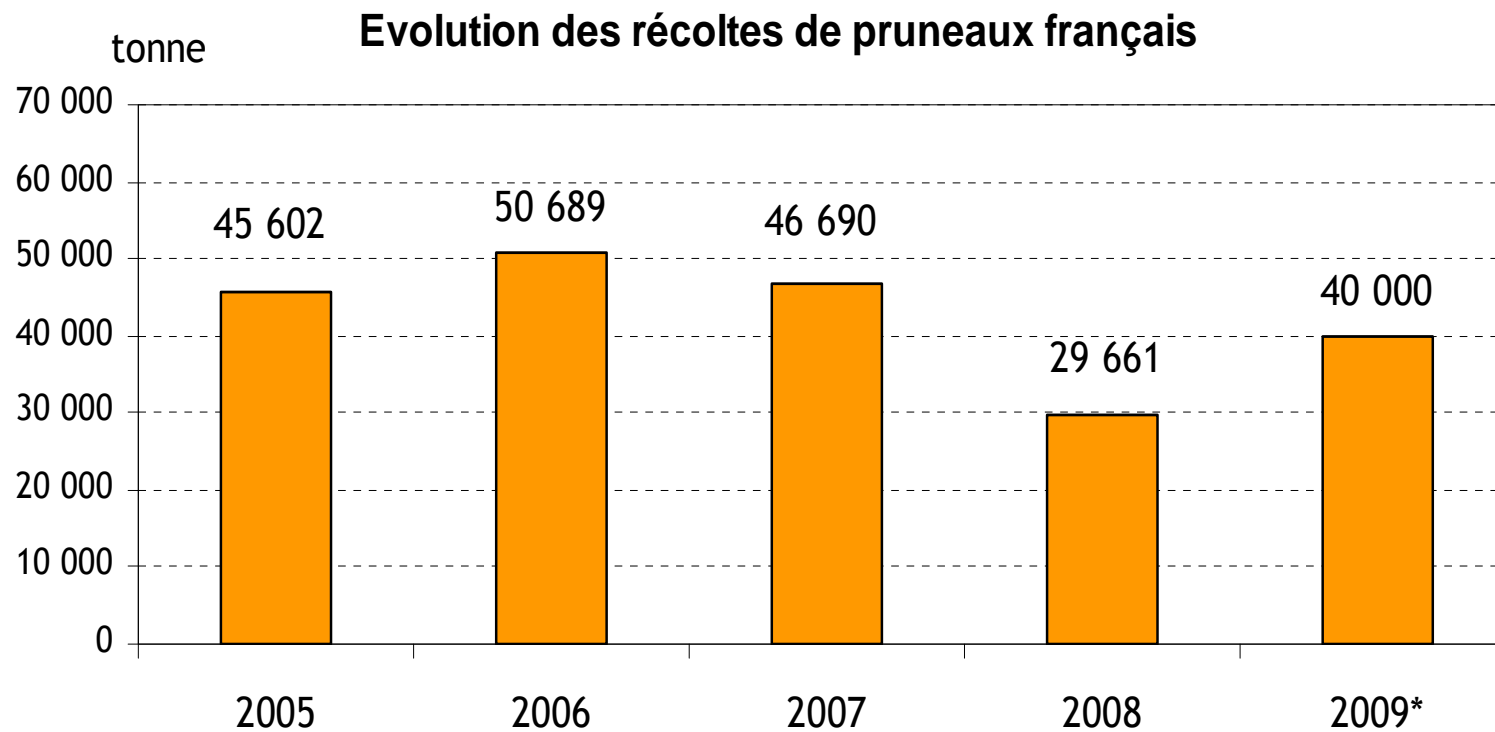
# SOMMAIRE

---

## F&L transformés

- Haricot vert transformé
- **Pruneau**

## Pruneau Production

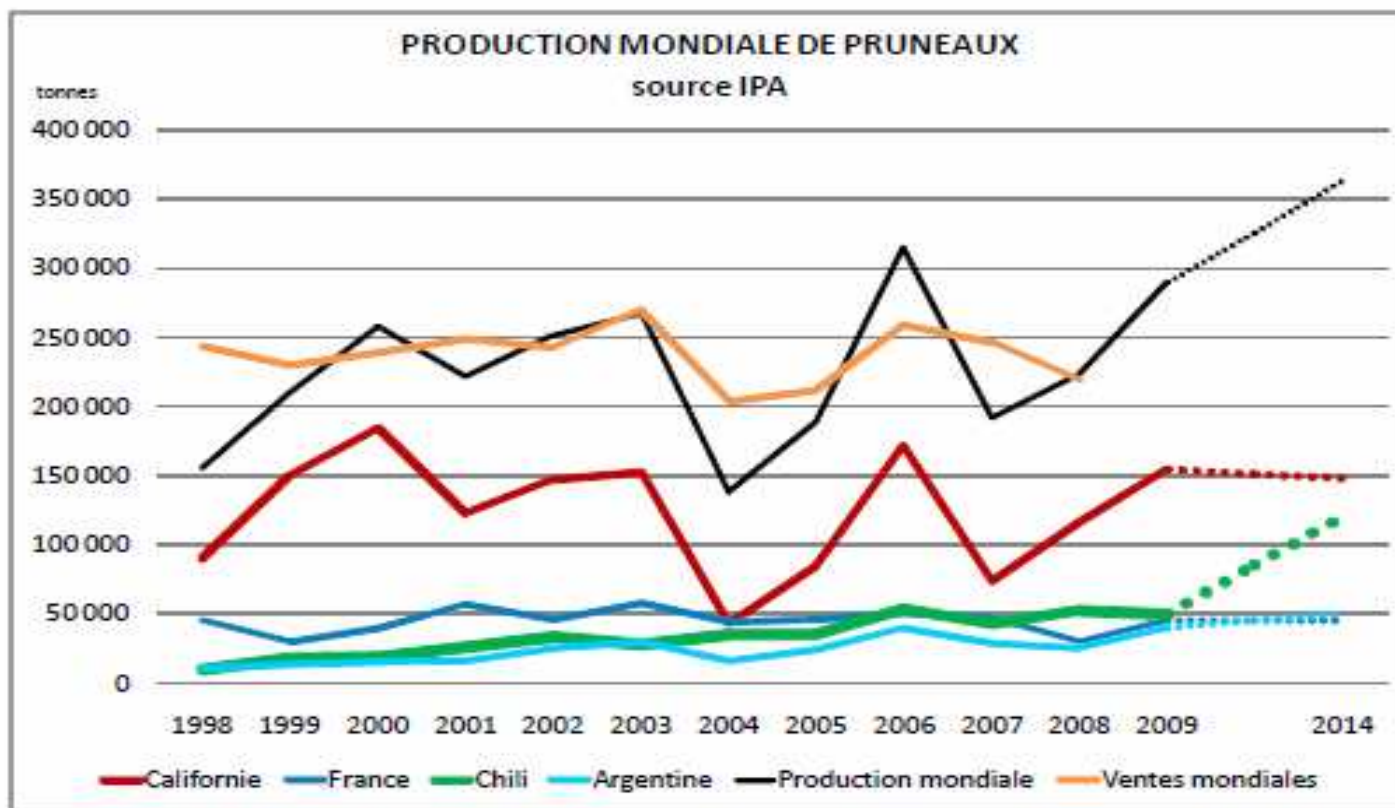


\* estimation

**Source et Elaboration : BIP**



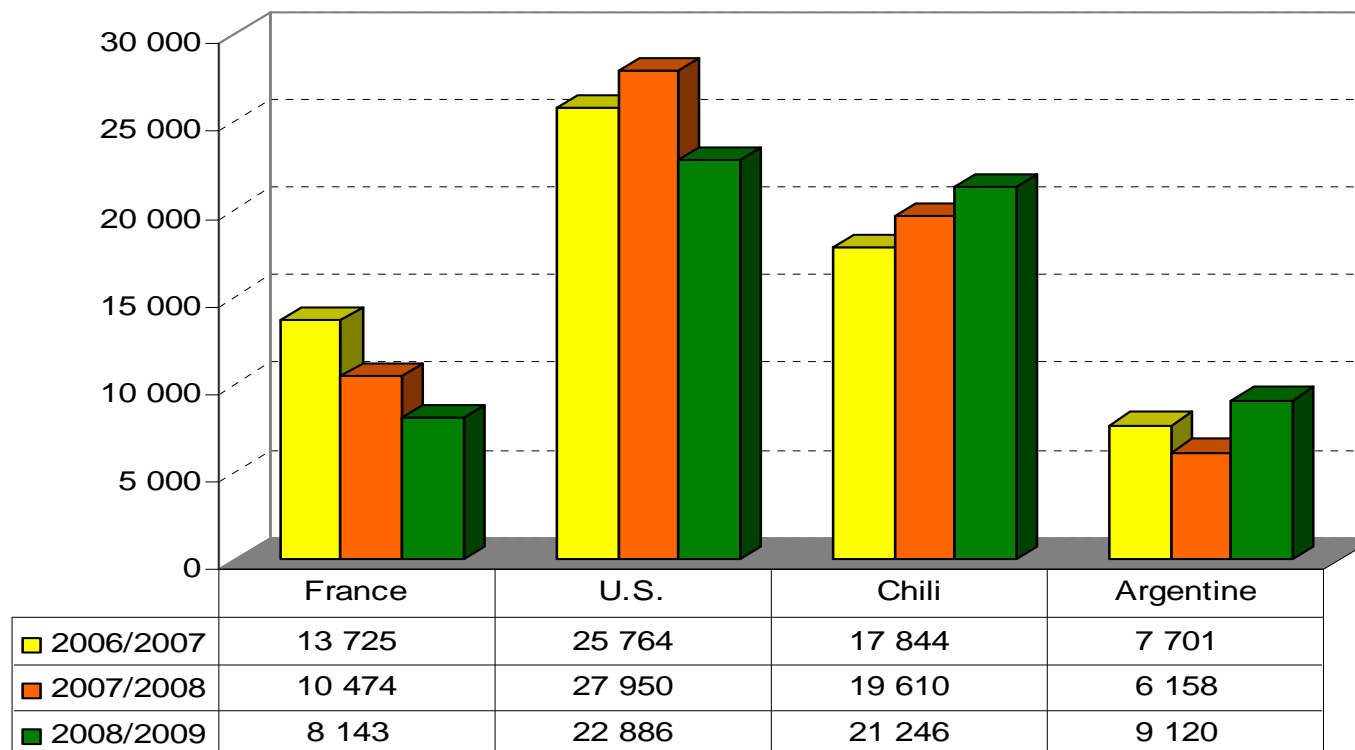
# Pruneau Production



Source : IPA – Elaboration BIP

# Pruneau Commercialisation

**Origine des pruneaux vendus sur le marché de l'UE**



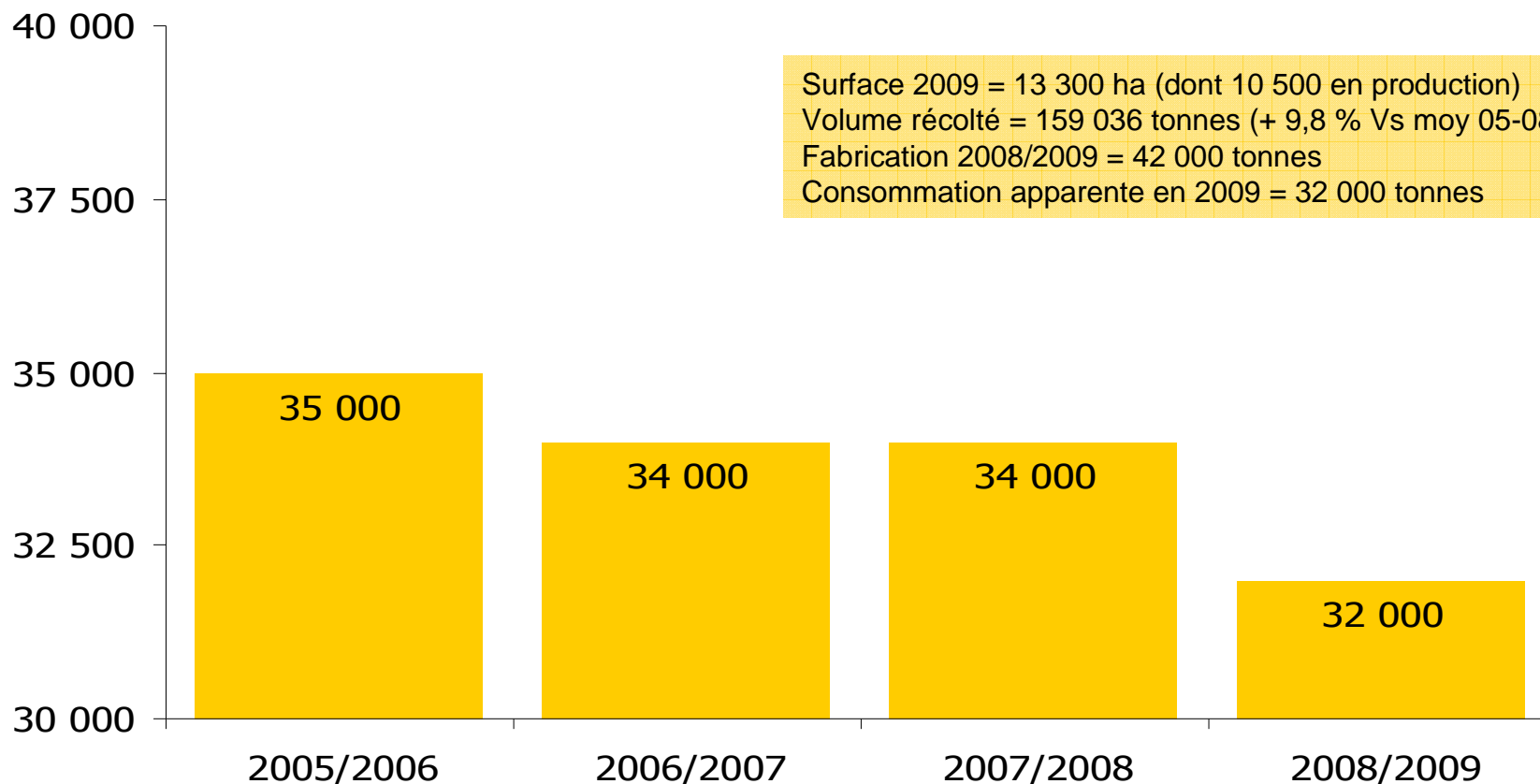
**Source : Douanes françaises, USDA, Prune Marketing Committee, Douanes chiliennes, Douanes argentes**  
**Elaboration BIP**

# Pruneau

## Consommation

(en tonnes)

### La consommation apparente de pruneau



Surface 2009 = 13 300 ha (dont 10 500 en production)  
 Volume récolté = 159 036 tonnes (+ 9,8 % Vs moy 05-08)  
 Fabrication 2008/2009 = 42 000 tonnes  
 Consommation apparente en 2009 = 32 000 tonnes

Source : BIP – Elaboration FranceAgriMer

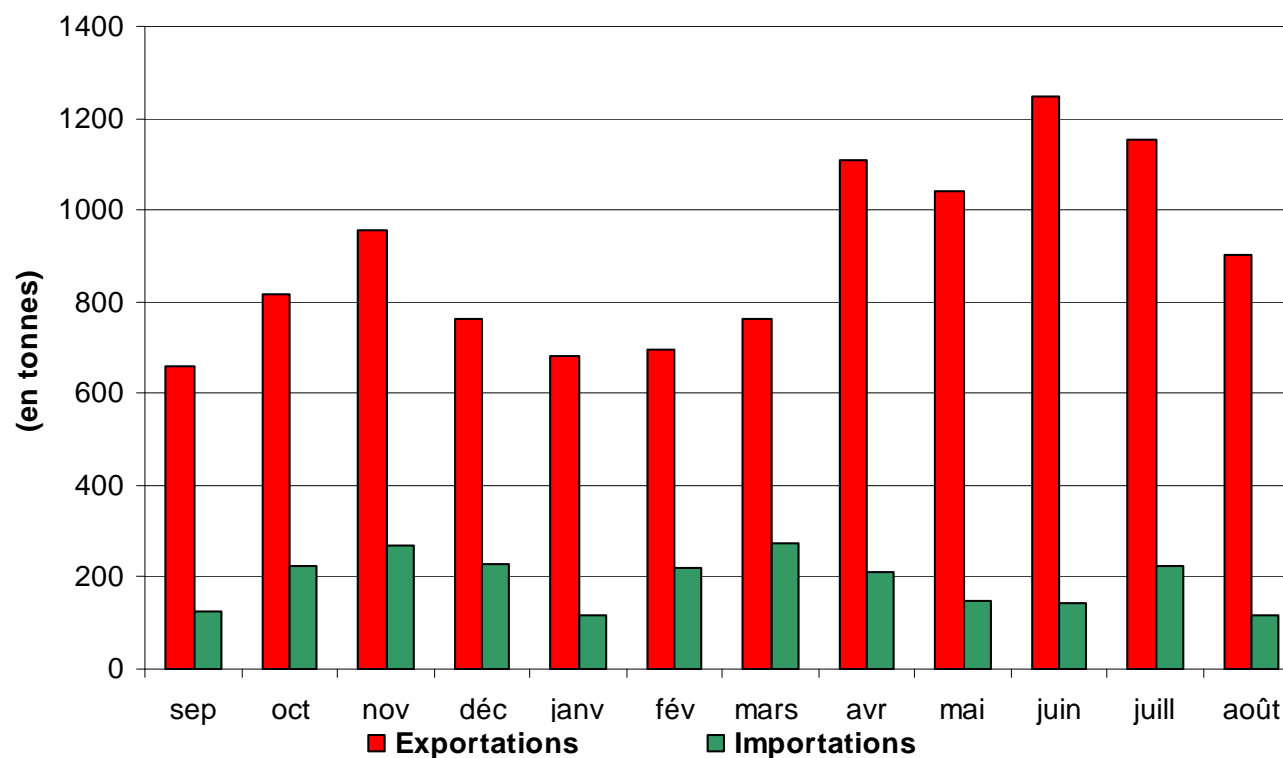




# Pruneau

## Commerce extérieur

Exportations et importations françaises de pruneaux sur la campagne 2009/2010 (en volume)

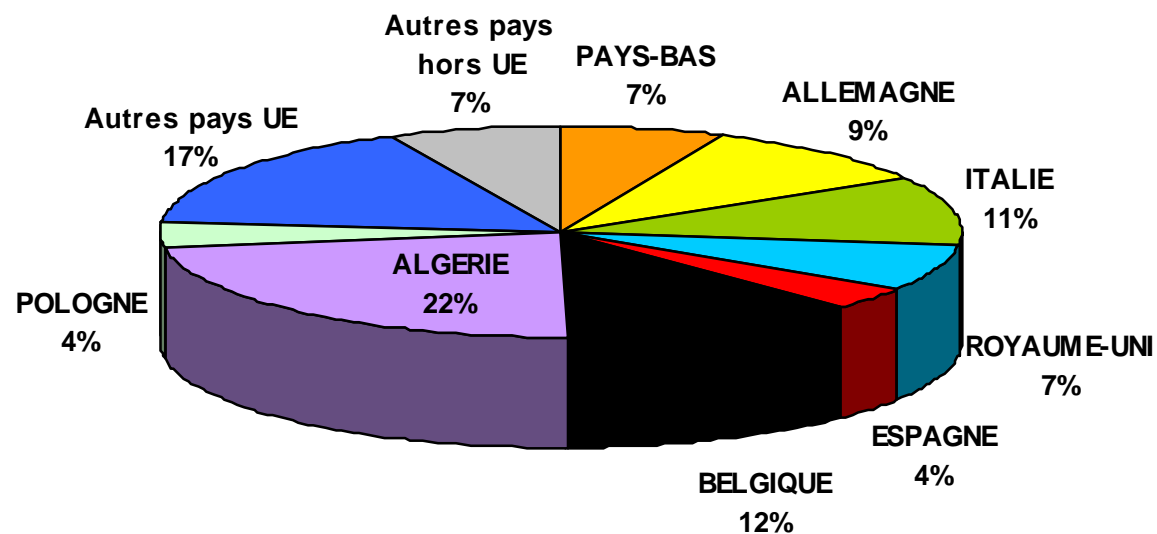


Source : Douanes françaises – Elaboration FranceAgriMer

# Pruneau

## Commerce extérieur

### Les pays destinataires des exportations françaises de pruneau sur la campagne 2009/2010 (en volume)



Source : Douanes françaises – Elaboration FranceAgriMer

**Merci de votre attention**