



RÉGION
**Nouvelle-
Aquitaine**

RENCONTRES REGIONALES

Nouvelle Aquitaine

Jeudi 23 mars 2023



Evaluation des flux et bilans régionaux en maïs

Elaboration des bilans par région:

Ressources

Utilisations

Flux inter-régionaux

Flux export maritime et terrestre

Construction des matrices d'allocation par utilisation

Pour chaque région

Consolidation avec le bilan national

Evaluation des Flux en maïs : Méthodologie

Ressources régions

Sources

Emplois régions

Sources

Production région

Import des autres régions

Import hors France (UE)

FAM

Douanes/Flux commerciaux

Douanes/Flux commerciaux

Export vers autres régions

Auto-consommation

Consommations FAB

Consommation meunerie

Consommation amidonnerie

Exports terrestre

Exports portuaires

Semences

Autres usages

Etats V2/Flux commerciaux

FAM

FAM

FAM

Flux commerciaux

Flux commerciaux

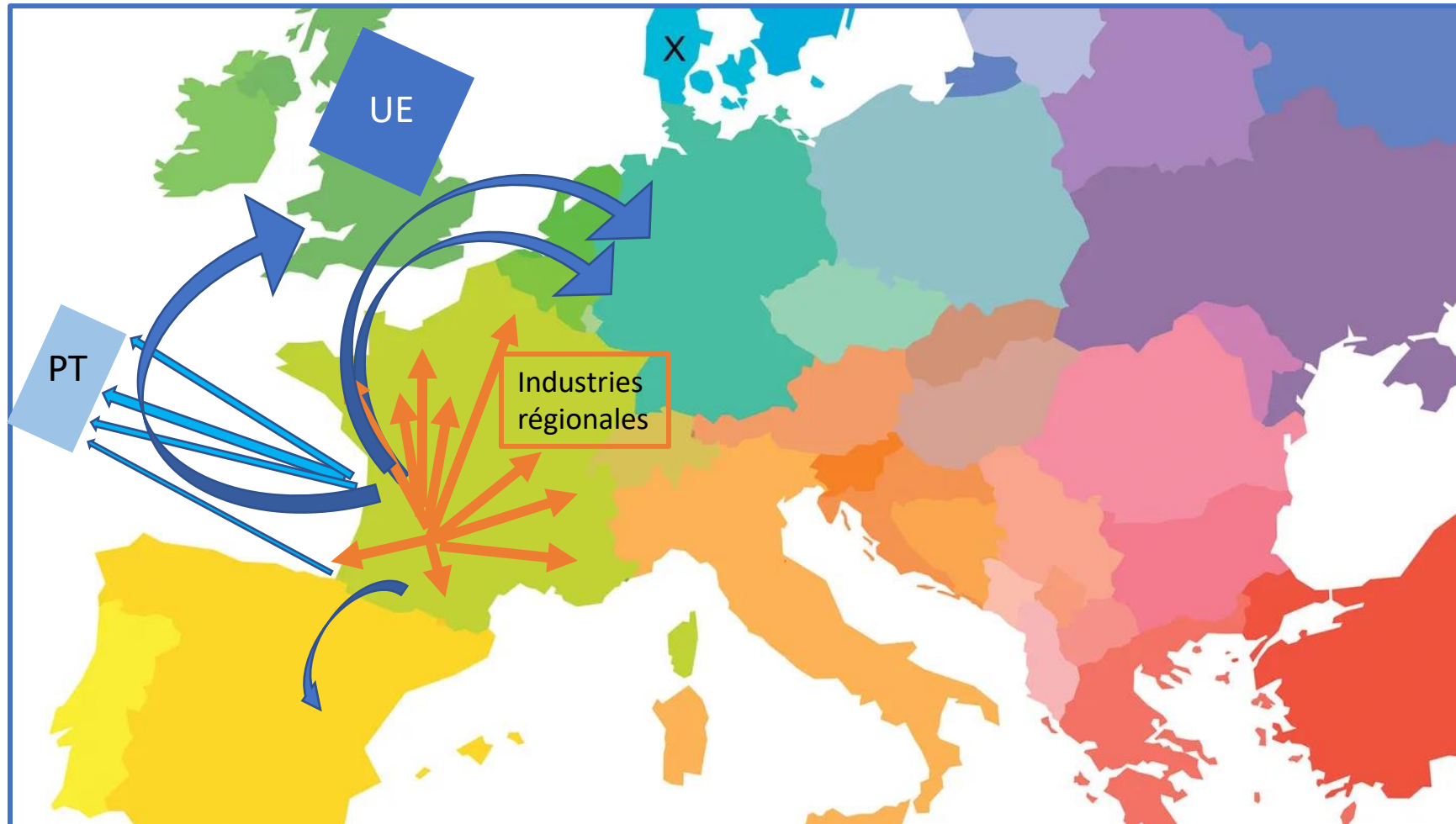
Flux commerciaux/ Line up navires
Entrées silos portuaires

FAM

Les données sont moyennées sur 6 récoltes: 2013-2019

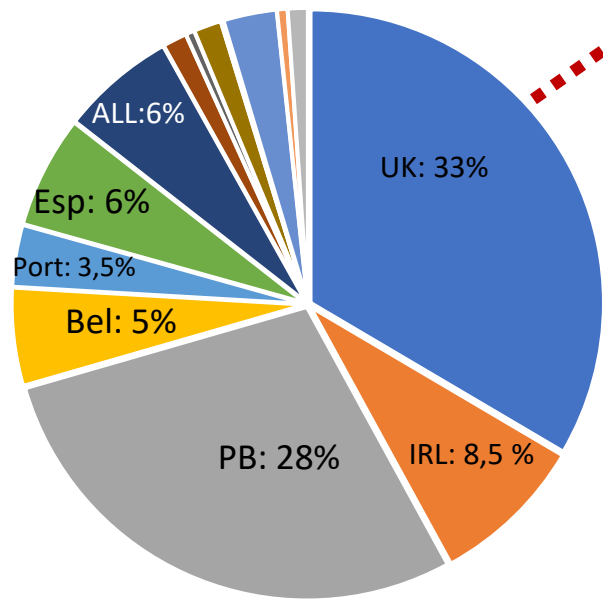
Résultante bilan

Mapping des Flux par destination



NOUVELLE-AQUITAINE : 4 307 kt

Par Destinations portuaires



- UK
- Irlande
- Pays Bas
- Belgique
- Portugal
- Espagne
- Allemagne
- Norvège
- Danemark
- Italie
- Pologne
- Suède
- Magrheb
- Asie
- Afrique

ESPAGNE 910
50
860

| | |
|------------------|--------------|
| ELEVAGE HS | 50 |
| LOCAL | 50 |
| PORTUAIRE | 1 576 |
| LOCAL | 1 347 |
| OCCITANIE | 190 |
| CENTRE | 39 |
| SEMOULERIE | 60 |
| LOCAL | 60 |
| SEMENCES | 27 |
| LOCAL | 25 |
| AURA | 2 |
| ETHANOLERIE | 521 |
| LOCAL | 471 |
| OCCITANIE | 50 |

| | |
|------------------|-------|
| BRETAGNE | 132 |
| NORMANDIE | 42 |
| FAB | 1 014 |
| LOCAL | 918 |
| OCCITANIE | 25 |
| PAYS DE LA LOIRE | 71 |
| ILE DE FRANCE | 0.2 |
| NORMANDIE | 0.3 |

| | |
|------------------|-----|
| HDF | 70 |
| PAYS DE LA LOIRE | 176 |
| CENTRE | 3 |
| BFC | 2 |
| AURA | 8 |

Par Utilisation

| | |
|-----|---------|
| 632 | |
| 630 | |
| 195 | DISTIL. |
| 118 | SMOUL. |



Evaluation des flux et bilans régionaux en maïs

Allocation par utilisation:

- Amidonnerie
- Alimentation animale
- Ethanolerie
- Semoulerie
- Semences

Pour chaque destination

NOUVELLE-AQUITAINE : 4 307 kt

PRODUCTION

4307 KT

UTILISATIONS INDUSTRIELLES France

633KT

FEED France

1323 KT

TOTAL EXPORT

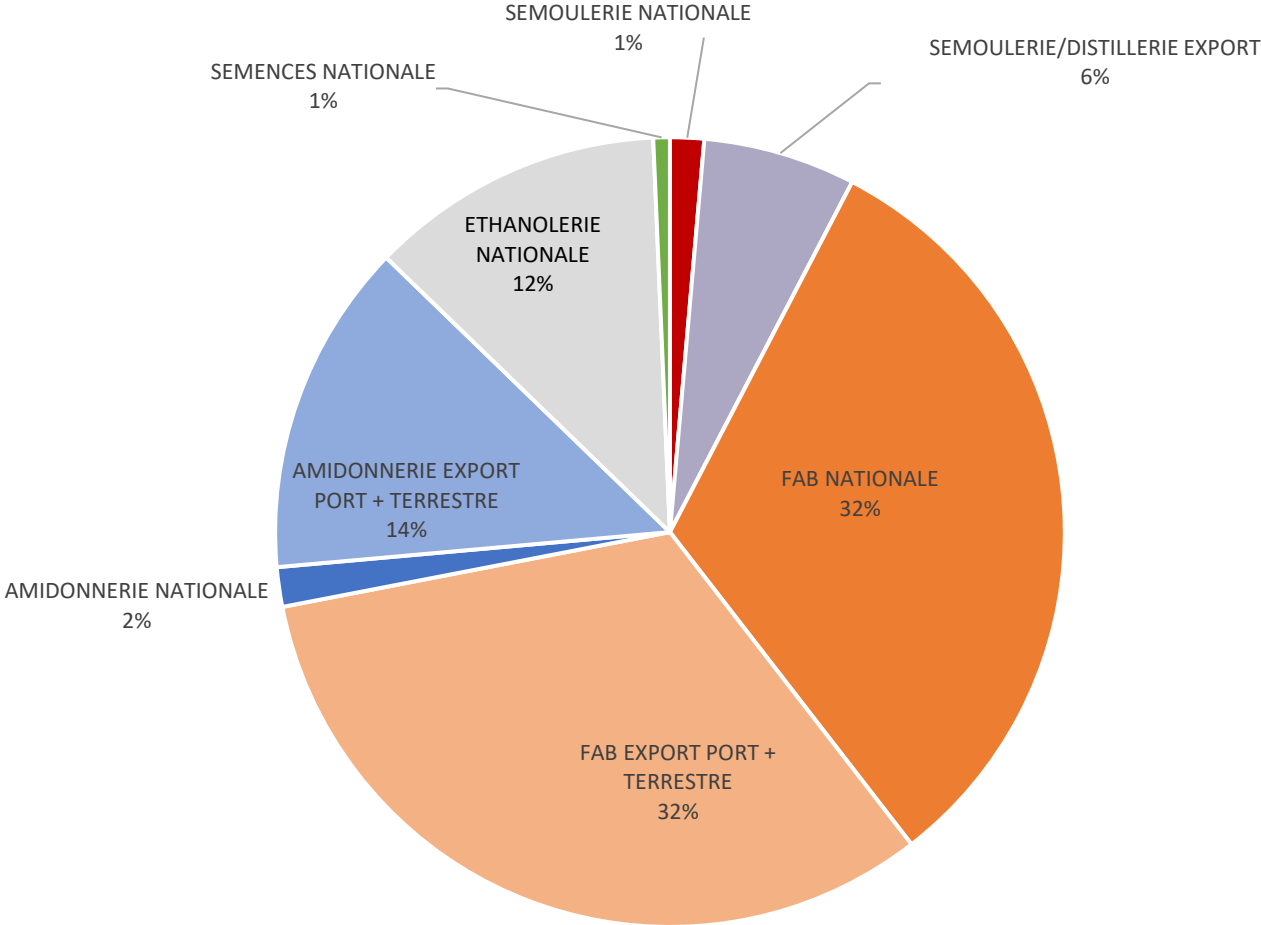
2257 KT

| | Région | Hors Région | Région | Hors Région | | |
|-------------|---------------|----------------|--------|----------------|-------------|---------|
| Amidonnerie | 0 KT | 70KT | 918 KT | 405KT | Amidonnerie | 590 KT |
| Semoulerie | 60 KT | 0KT | | | Semoulerie | 101KT |
| Ethanolerie | 471 KT | 0KT | | | Distillerie | 167 KT |
| Semences | 27 KT | 5 KT | | | Feed | 1399 KT |
| Total | 558 KT | 75 KT | | | | |

NOUVELLE-AQUITAINE : 4 307 kt

PRODUCTION

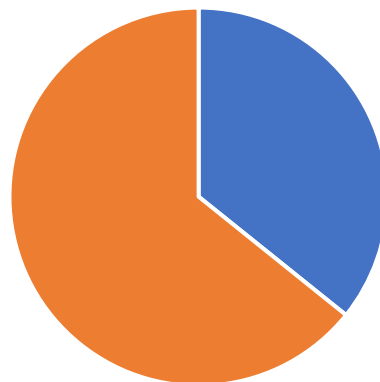
Les marchés de la région



La consommation locale représente 1/3 de la production

* Auto consommation incluse

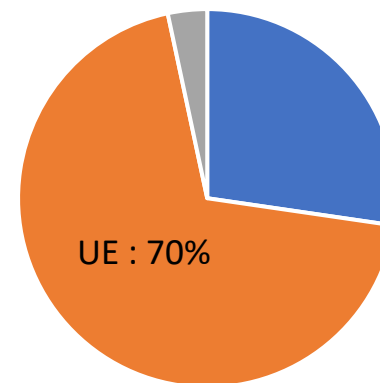
Utilisations locales/Sorties de la Région



■ Utilisation région ■ Sorties France + Export

La Clientèle UE représente 70 % du commerce de Maïs de la Région

Sorties France / UE/ Pays Tiers



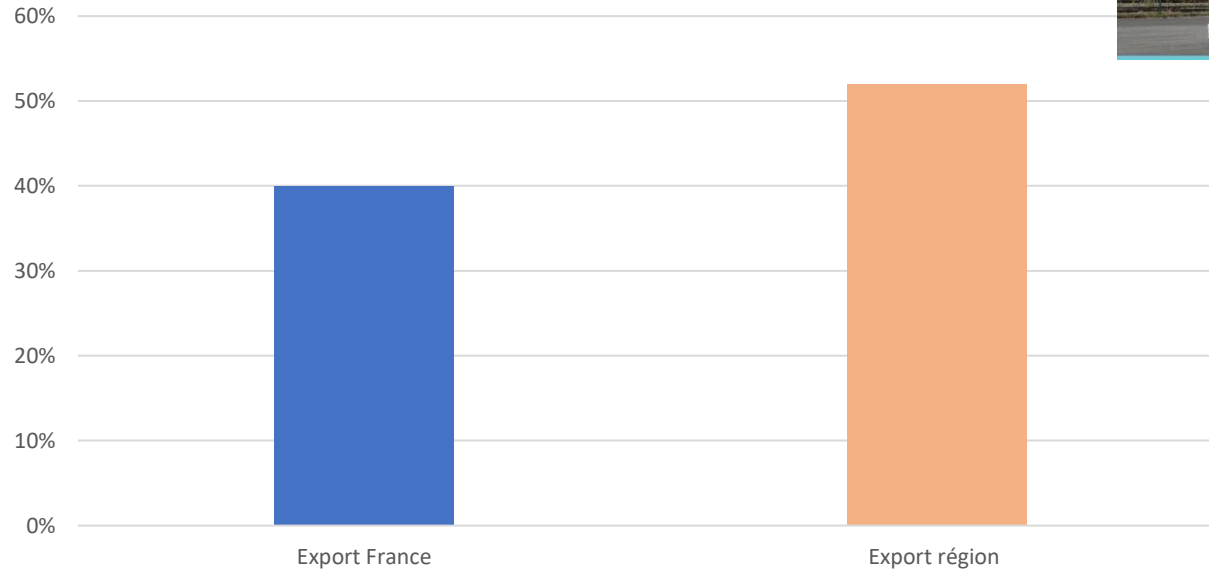
■ Autres Régions ■ UE ■ PT



Position relative de la région Nouvelle Aquitaine par rapport à la situation Nationale



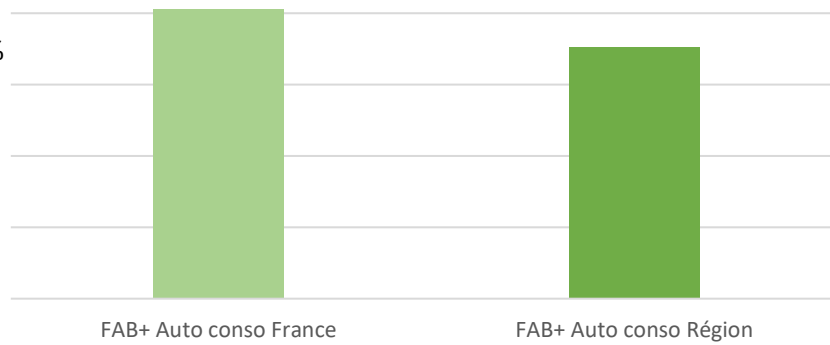
LES EXPORTATIONS EN MAIS DE LA NOUVELLE AQUITAINE SUPERIEURES A LA MOYENNE NATIONALE





% d'utilisation de la production en alimentation animale

32 %
30,5%

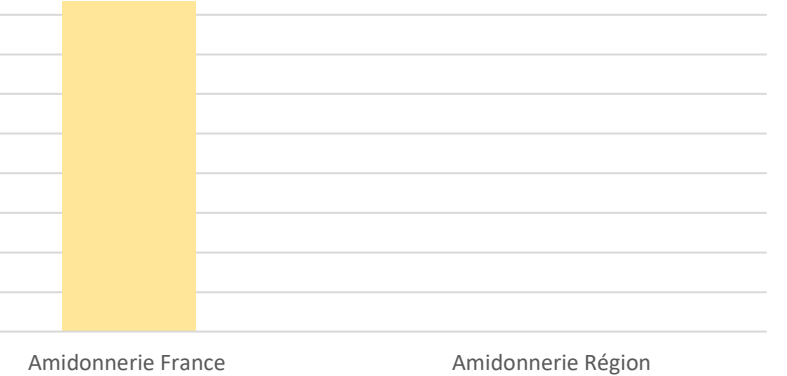


La région contribue à 30 % de l'utilisation nationale



% d'utilisation de la production en amidonnerie

16%
14%
12%
10%
8%
6%
4%
2%
0%

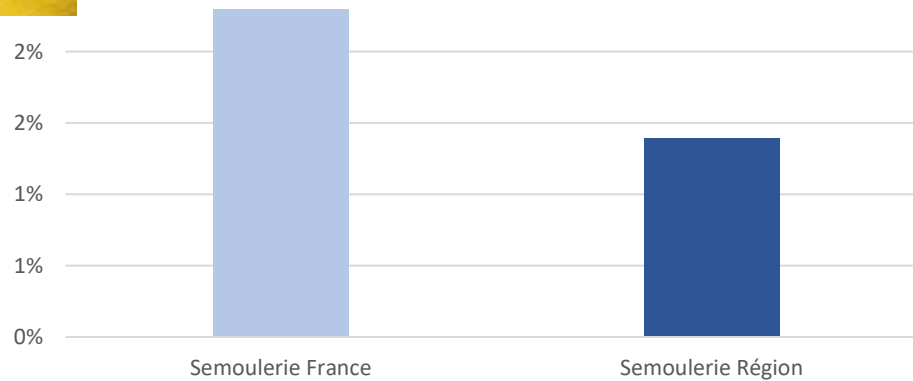


La région contribue à 3% de l'utilisation nationale



% d'utilisation de la production en semoulerie

2%
2%
1%
1%
0%

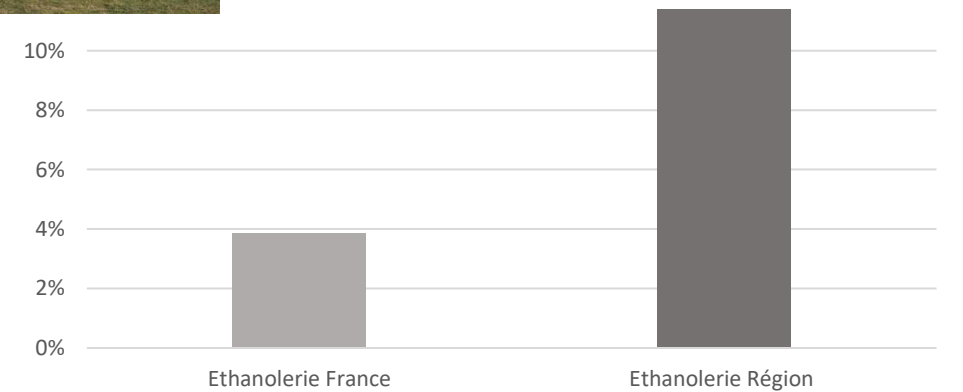


La région contribue à 20 % de l'utilisation nationale



% d'utilisation de la production en ethanolerie

10%
8%
6%
4%
2%
0%



La région contribue à 100 % de l'utilisation nationale



Conclusion

Une région tournée vers l'exportation portuaire vers l'UE majoritairement avec une forte diversité des destinations

Une région marquée par une forte utilisation en alimentation animale tant sur le marché intérieur qu'à l'export

Une industrie régionale essentiellement tournée sur la production d'éthanol