



VIANDE OVINE

Fiche filière

À retenir

79 300 tec produites par an dont :
64 500 tec de viande d'agneau
14 800 tec de viande d'ovins de réforme
1^{er} importateur et consommateur européen
82 700 tec de viande importée par an

ORGANISATION

- Les structures de production sont fortement atomisées :
 - 76 % des élevages d'ovins allaitants détiennent moins de 50 brebis.
 - Seulement 12 % des élevages allaitants détiennent plus de 150 brebis mais ils représentent 71 % du cheptel national.
- Il existe 40 organisations de producteurs commerciales ou non commerciales dans la filière.
- La vente directe et l'autoconsommation représenteraient 5 % des débouchés des abattages français.

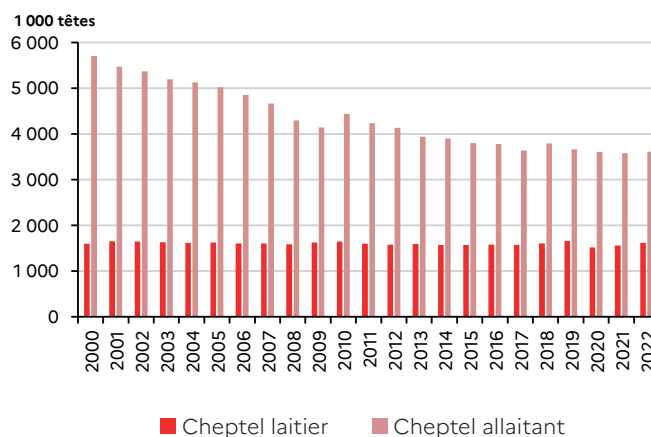
PRODUCTION

- Le cheptel se répartit entre brebis allaitantes : 3,6 millions de têtes détenues par 27 200 exploitations, et brebis laitières : 1,6 million de têtes détenues par 4 400 exploitations.
- Pour la viande, deux systèmes de production coexistent en France, l'un axé sur la valorisation des surfaces herbagères, l'autre sur la production d'agneaux en bergeries.
- Les brebis laitières sont principalement élevées en Aveyron, Pyrénées-Atlantiques et Corse.
- Depuis 2002, la production a diminué d'un quart.
- 19 % de la production sont commercialisés sous SIQO (signe d'identification de la qualité et de l'origine). On compte 25 SIQO en viande ovine en 2020.
- En 2020, avec près de 10 000 tonnes, les volumes commercialisés en label rouge ont progressé de 20 % ces dix dernières années.

TRANSFORMATION

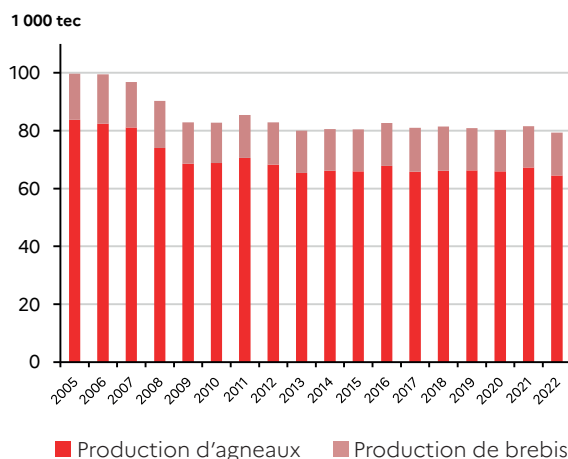
- Avec 79 300 tec en 2022, la France est le deuxième pays européen producteur de viande ovine, derrière l'Espagne.
- 176 abattoirs sont agréés pour abattre des ovins en France, dont une dizaine assurent plus de 50 % des volumes abattus (plus de 3 000 tec par an). La production étant dispersée, des outils de faible capacité se maintiennent pour assurer un service de proximité. Ce sont principalement des abattoirs mixtes dans lesquels les ovins représentent une part minoritaire de l'activité.

Évolution des cheptels de brebis allaitantes et laitières en France depuis 2000



Source : FranceAgriMer d'après SSP et Eurostat

Évolution de la production d'ovins en France



Source : FranceAgriMer d'après SSP et douanes françaises



COMMERCIALISATION

- Les circuits traditionnels restent importants : plus de 23 % des achats en viande ovine des ménages se font en boucherie traditionnelle contre 58 % en hypermarché et supermarché.
- Environ 15 % de la viande sont destinés à la restauration hors foyer.
- 19 % de la viande ovine sont commercialisés sous signe de qualité, principalement de la viande d'agneau IGP ou label rouge.



CONSOMMATION

- La consommation de viande ovine, calculée par bilan, est en forte baisse : elle est passée de 5,5 kg/hab/an dans les années 1990 à 2,25 kg/hab/an en 2022. Au total, la consommation par bilan est de 152 300 tec en 2022.
- Le taux d'auto-approvisionnement en viande ovine est de 52 %, ainsi une grande partie de la viande consommée en France est importée.
- Les achats sont très saisonnés : plus de 17 % des achats ont lieu au moment de Pâques.
- La France est le plus gros consommateur européen de viande ovine, devant l'Espagne et la Roumanie.

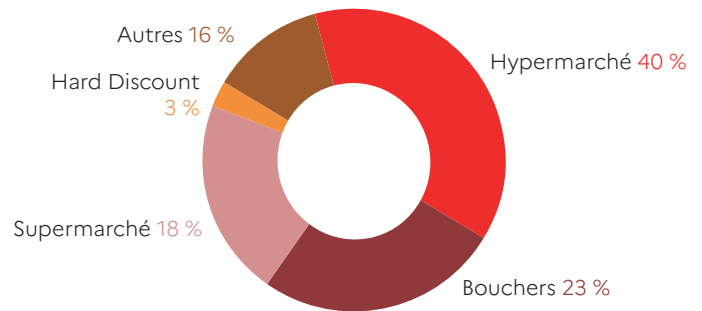


ÉCHANGES

- La France est importatrice nette de viande ovine : le pays a importé 82 700* tec en 2022 et a exporté 9 800* tec en 2022. Ses principaux pays fournisseurs sont le Royaume-Uni (40 %) et l'Irlande (23 %). Des volumes supplémentaires sont importés de Nouvelle-Zélande et d'Espagne. La France importe 85 % de viande fraîche et réfrigérée (chilled) et 15 % de viande congelée.
- Les exportations françaises d'ovins vivants ont été de 465 200 têtes en 2022 dont :
 - 77 % d'agneaux, qui sont en grande majorité des agneaux de lait envoyés vers l'Espagne et l'Italie à la période de Noël,
 - 23 % d'ovins de réforme.
- Les envois d'agneaux lourds et d'ovins de réformes vivants sont essentiellement centrés sur l'Espagne (67 % en 2022).

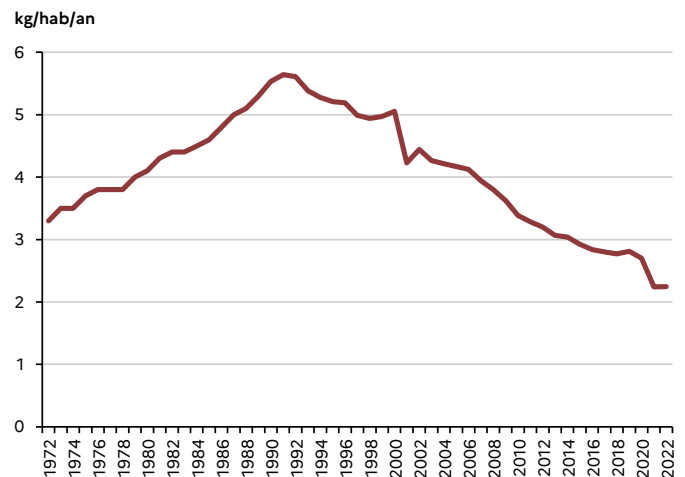
*Estimation sans réexport de viande ovine britannique par la France

Circuits de distribution de la viande ovine achetée par les ménages français en 2022



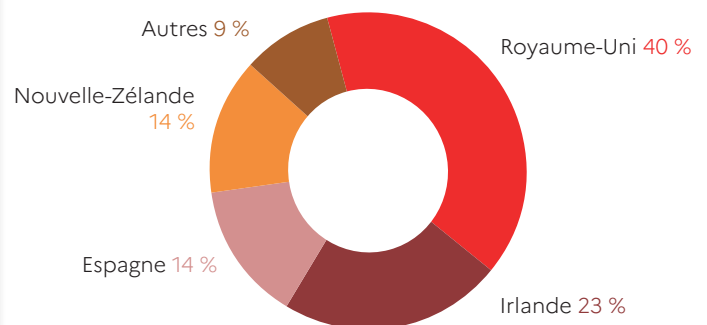
Source : FranceAgriMer, Kantar Worldpanel

Évolution de la consommation de viande ovine en France



Source : FranceAgriMer d'après SSP et douane française

Répartitions des importations françaises de viande ovine en 2022



Source : FranceAgriMer d'après Douane française