

Comité Bovins viande

Données export Algérie, Israël et Chine

19 février 2019

Montreuil



Bilan dans le secteur des gros bovins finis

2018	1000 têtes	1000 tec
Production contrôlée	3 467,9	1 303,9
Commerce extérieur Animaux vivants		
Exportations	37,9	8,4
Importations	2,4	0,6
Solde	+35,5	+7,8
Commerce extérieur Viande		
Exportations	-	241,8
Importations	-	333,7
		-91,9
Consommation par bilan		1 378,0
Solde Prod-Conso		-74,1

Classement des 29 premiers clients de la France en bovins vivants (0102)

Rang	Pays Partenaire	unité	2016		2017		2018	
			EUR	Quantité	EUR	Quantité	EUR	Quantité
	Le Monde	NO	1 386 433 112	1 482 750	1 462 086 958	1 600 077	1 483 112 848	1 580 634
1	Italie	NO	970 849 878	928 613	1 046 957 777	976 033	1 053 123 194	960 095
2	Espagne	NO	177 415 491	365 108	238 644 063	490 636	241 475 265	482 678
3	Algérie	NO	63 972 676	46 415	53 782 229	38 719	81 040 627	53 549
4	Belgique	NO	37 144 341	34 880	24 511 786	20 888	27 215 554	25 008
5	Maroc	NO	12 710 468	6 852	17 701 999	11 400	19 337 347	12 276
6	Pays-Bas	NO	12 169 172	9 830	14 495 285	11 223	13 819 819	10 046
7	Allemagne	NO	13 159 393	12 287	10 612 676	10 147	8 268 293	7 488
8	Liban	NO	26 843 239	22 667	18 009 969	13 815	7 777 088	5 405
9	Tunisie	NO	0	0	94 000	93	6 558 622	5 549
10	Grèce	NO	8 330 872	6 640	7 852 801	6 356	5 629 039	4 483
11	Suisse	NO	4 467 180	3 174	4 573 610	3 087	4 584 786	3 067
12	Hongrie	NO	4 552 893	4 351	889 484	547	2 974 950	2 674
13	Israël	NO	0	0	7 816 726	6 725	2 740 084	2 427
14	Bulgarie	NO	874 895	725	2 077 053	1 745	1 831 716	1 586
15	Roumanie	NO	1 342 097	710	1 874 948	1 139	1 305 830	1 079
16	Royaume-Uni	NO	3 430 399	2 207	3 259 646	1 932	987 126	438
17	Tchèque, Rép.	NO	2 814 442	2 236	267 550	127	859 077	401
18	Luxembourg	NO	617 843	421	204 630	104	736 248	583
19	Turquie	NO	15 063 346	14 510	0	0	559 636	420
20	Lituanie	NO	1 222 837	590	337 289	135	384 464	165
21	Portugal	NO	424 600	248	367 298	375	363 381	379
22	Pologne	NO	459 319	414	1 475 137	1 210	309 051	172
23	Sénégal	NO	372 200	159	2 571 713	1 174	255 250	99
24	Slovaquie	NO	8 692 879	8 164	104 030	103	136 833	127
25	Autriche	NO	1 196 668	1 065	279 240	196	135 686	134
26	Burkina Faso	NO	0	0	0	0	89 200	31
27	Croatie	NO	116 520	70	116 470	92	86 700	65
28	Serbie	NO	0	0	0	0	83 000	52
29	Mali	NO	340 665	184	0	0	80 000	30

Classement des 29 premiers clients de la France en viande bovine (ensemble des viandes : VF + VC + VT)

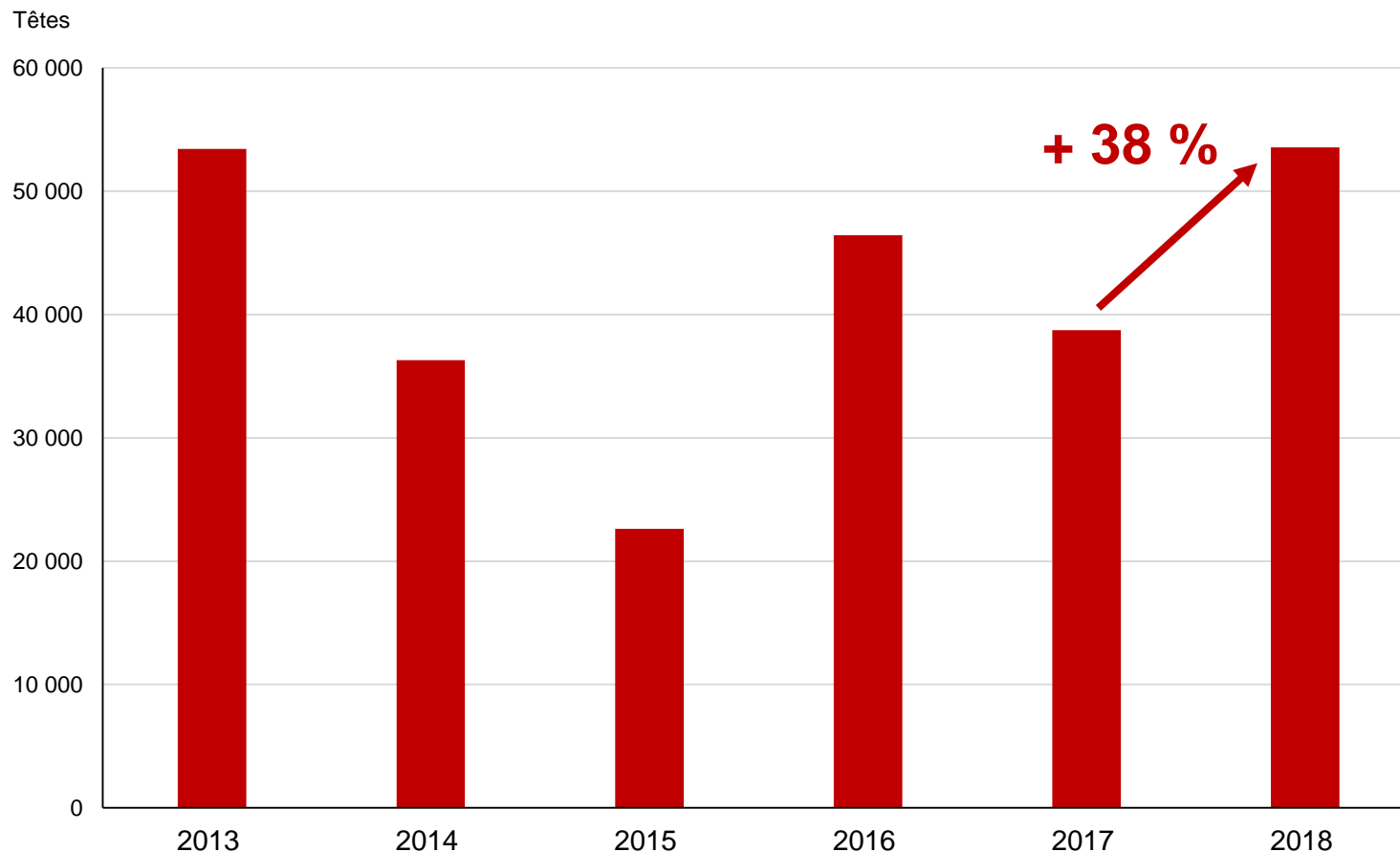
Rang	Pays Partenaire	unité	2016		2017		2018	
			EUR	Quantité	EUR	Quantité	EUR	Quantité
	Le Monde	T	966 764 162	223 013	1 005 578 096	224 709	1 033 285 876	227 107
1	Italie	T	365 692 336	79 390	361 210 783	75 130	347 071 235	73 197
2	Allemagne	T	203 675 510	43 502	205 514 274	42 959	211 850 874	43 148
3	Grèce	T	170 483 455	46 650	165 038 418	44 004	174 592 055	45 117
4	Belgique	T	51 547 477	12 217	61 915 027	14 939	78 373 373	18 139
5	Pays-Bas	T	30 437 305	7 163	30 802 213	6 727	34 710 188	7 834
6	Royaume-Uni	T	20 154 207	4 365	26 898 321	6 469	24 833 390	5 080
7	Espagne	T	22 836 186	3 818	29 033 871	5 371	24 354 040	4 402
8	Portugal	T	18 409 643	3 758	22 272 155	4 183	19 444 198	3 832
9	Suisse	T	14 932 615	1 882	9 956 744	1 234	19 236 835	2 453
10	Israël	T	3 424 455	703	9 222 662	1 609	18 232 662	2 973
11	Luxembourg	T	11 583 607	1 652	11 637 910	1 667	12 035 965	1 584
12	Danemark	T	5 798 789	1 669	7 600 313	2 190	9 545 051	2 699
13	Tunisie	T	237 505	85	2 698 530	650	7 874 670	1 823
14	Autriche	T	5 162 930	1 218	5 293 708	1 258	4 764 292	1 148
15	Suède	T	1 272 604	297	1 822 945	408	2 923 753	455
16	Andorre	T	2 916 769	386	2 944 176	380	2 876 857	374
17	Hong Kong	T	2 953 970	1 171	3 693 170	1 253	2 786 657	919
18	Polynésie française	T	1 962 772	437	2 555 904	597	2 565 006	581
19	Chypre	T	2 432 496	654	3 089 785	691	2 549 433	494
20	Slovénie	T	329 621	62	549 726	103	2 470 199	552
21	Bulgarie	T	4 698 580	1 494	2 734 968	869	2 174 077	594
22	Irlande	T	1 088 471	465	2 038 250	670	2 076 322	584
23	Ghana	T	2 494 114	1 785	2 330 019	1 647	1 987 547	2 089
24	Gabon	T	1 490 608	613	1 288 598	545	1 861 276	623
25	Algérie	T	925 805	299	2 769 107	708	1 751 984	434
26	Pologne	T	1 001 709	260	1 279 798	488	1 278 320	337
27	Congo (Rép. Dém.)	T	790 582	357	1 040 810	541	1 154 152	485
28	Malte	T	624 762	162	1 353 569	348	1 136 467	277
29	Canada	T	8 010	1	88 752	19	1 111 833	255

Algérie

Bovins vifs

**L'Algérie : une porte de sortie pour des animaux un peu lourds
pour être orientés sur l'habituel débouché italien**

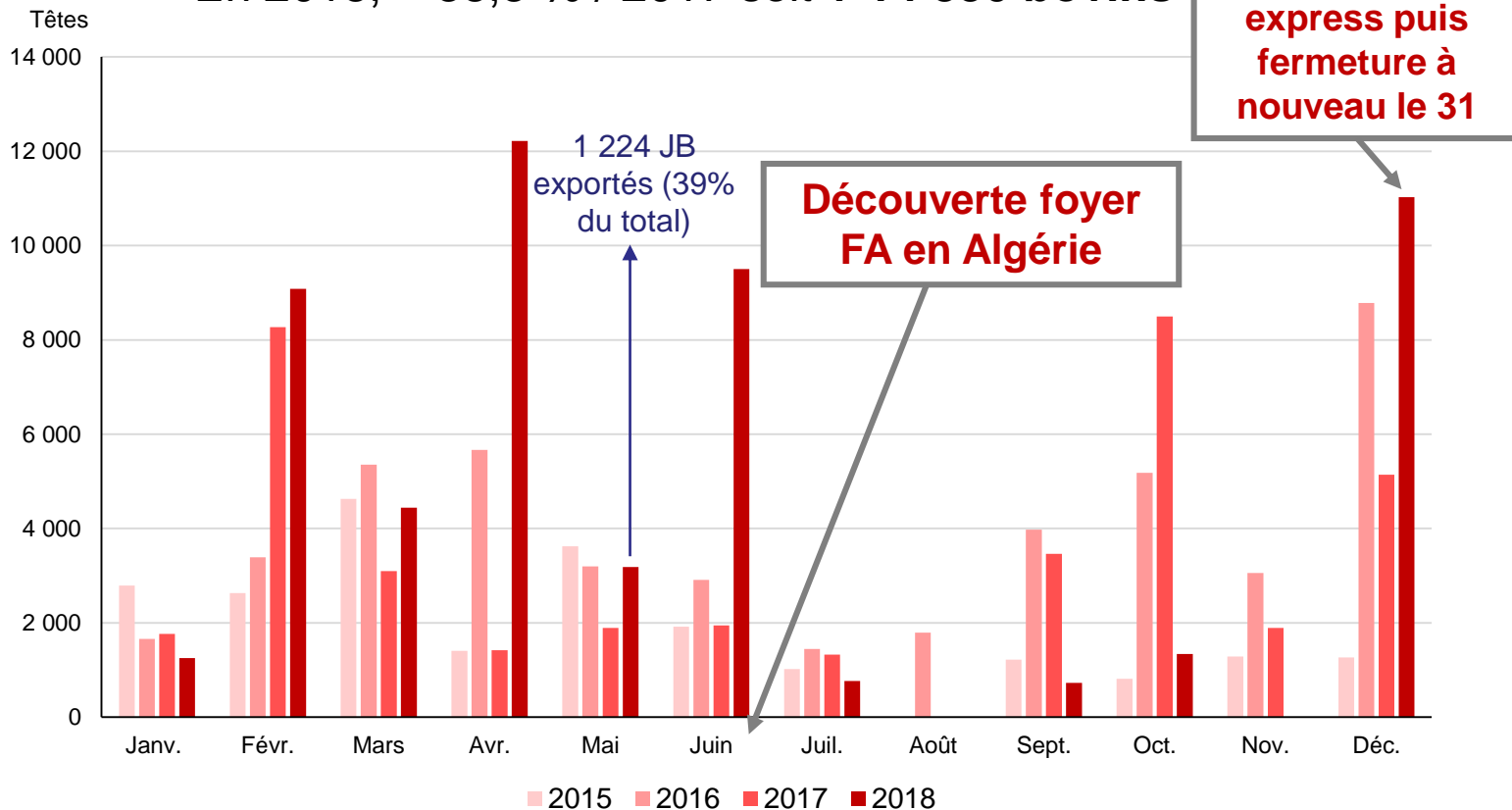
Evolution des envois de bovins vers l'Algérie



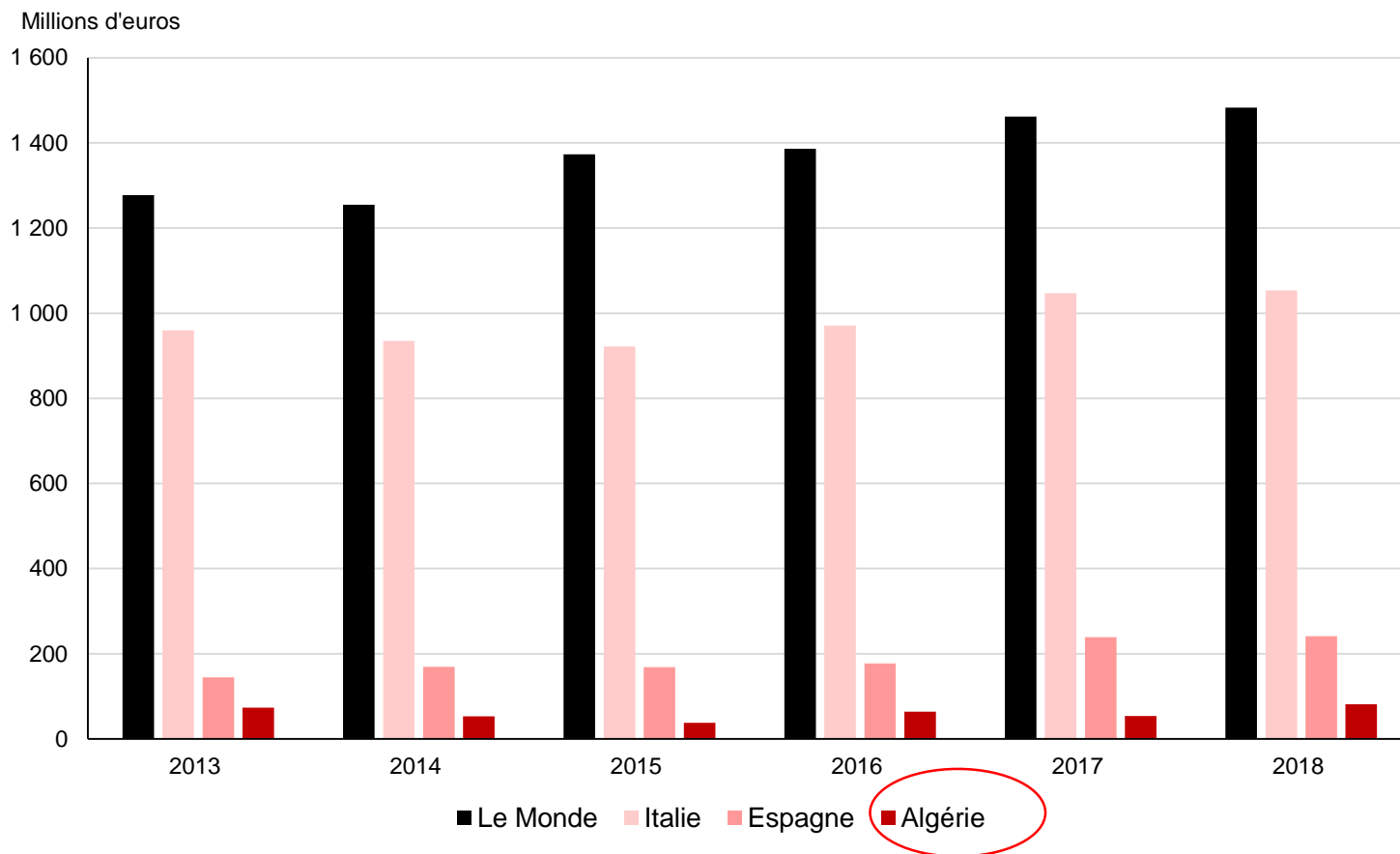
Depuis 2016, l'Algérie est le **3^e client de la France** en bovins vivants, après l'Italie et l'Espagne, c'est donc le **1^{er} client pays tiers de la France**

Exportations de bovins vivants vers l'Algérie – 2015 à 2018

En 2018, + 38,3 % / 2017 soit + 14 830 bovins

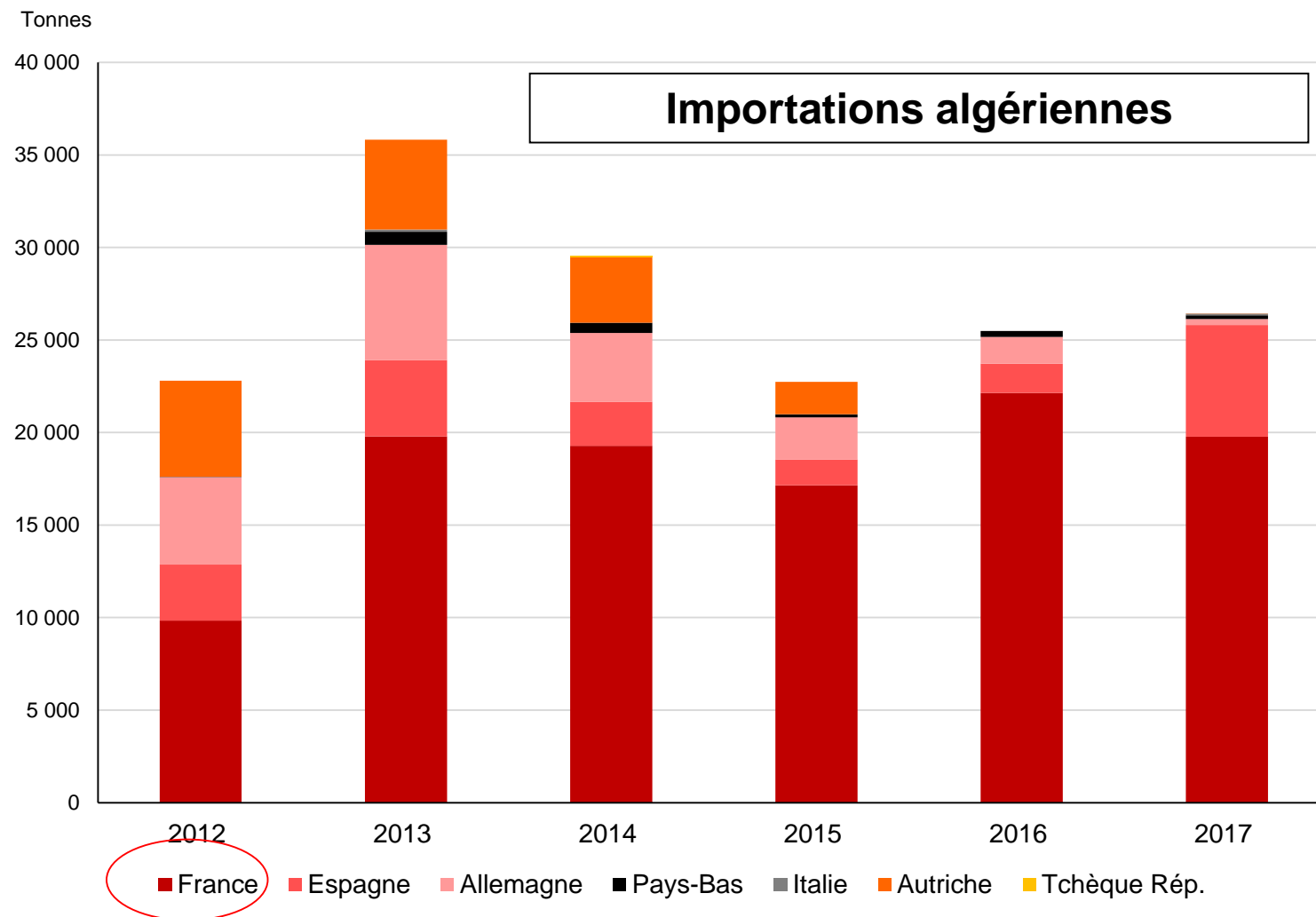


Envois vers l'Algérie, en valeurs



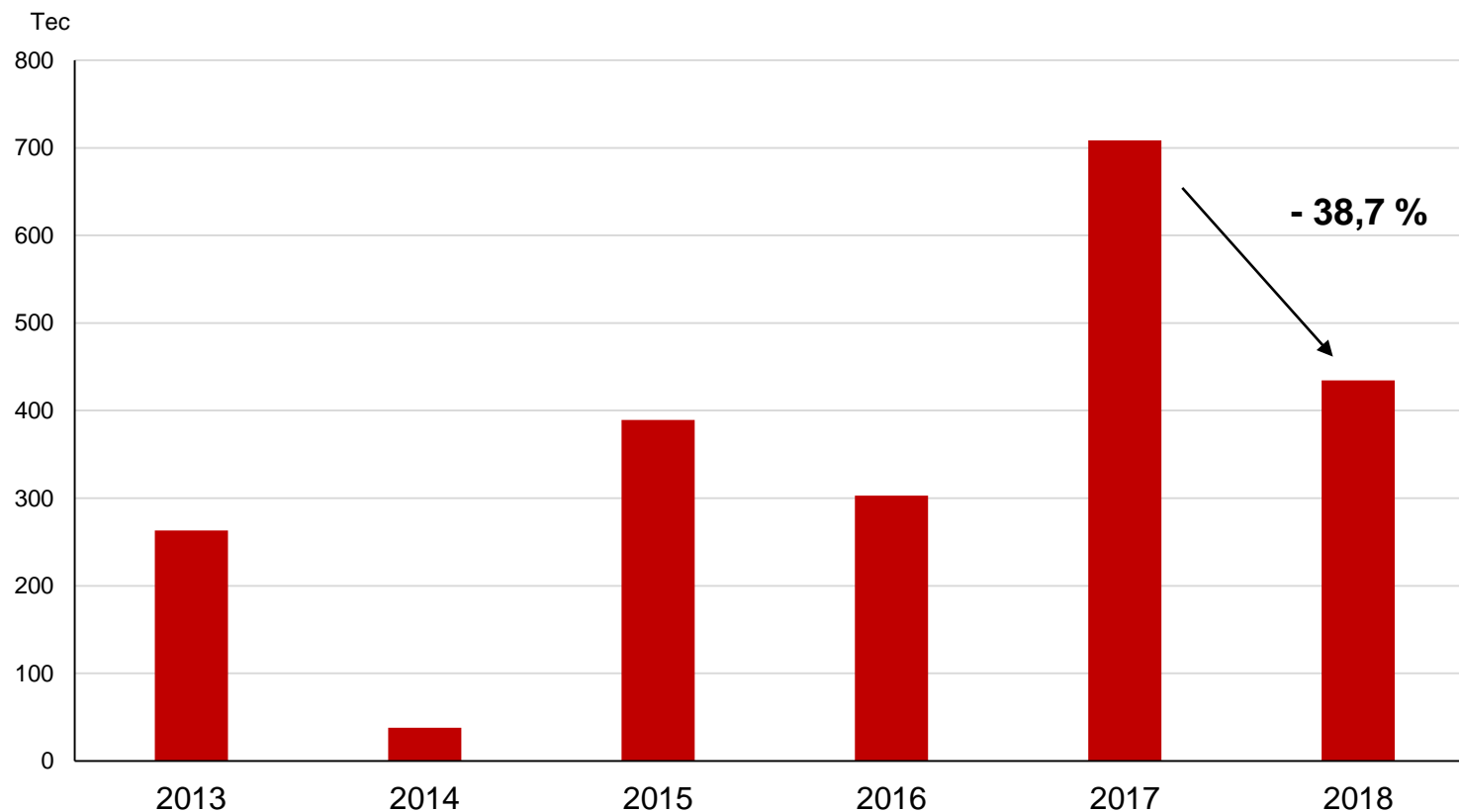
2018 : en valeur, les envois vers l'Algérie représentent **5,5%** de la valeur totale des envois de bovins français (**81 millions d'€**) contre 3,4% en têtes

Fournisseurs de l'Algérie en bovins vifs



Viande bovine

Evolution des envois de viande bovine (total) vers l'Algérie

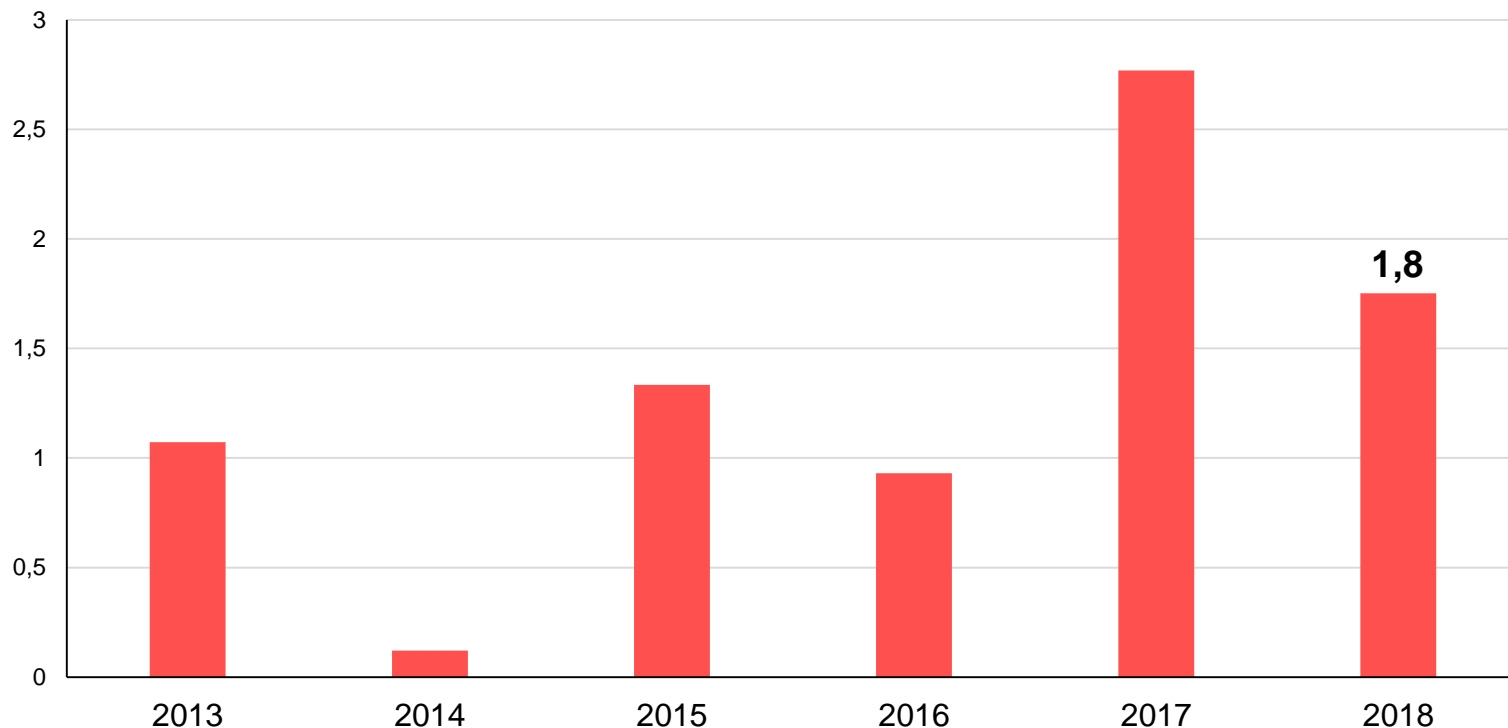


La France exporte majoritairement de la viande bovine fraîche, mais aussi de la viande transformée, vers l'Algérie (sauf en 2017 et 2018 où que VF)

Source : FranceAgriMer, d'après GTA

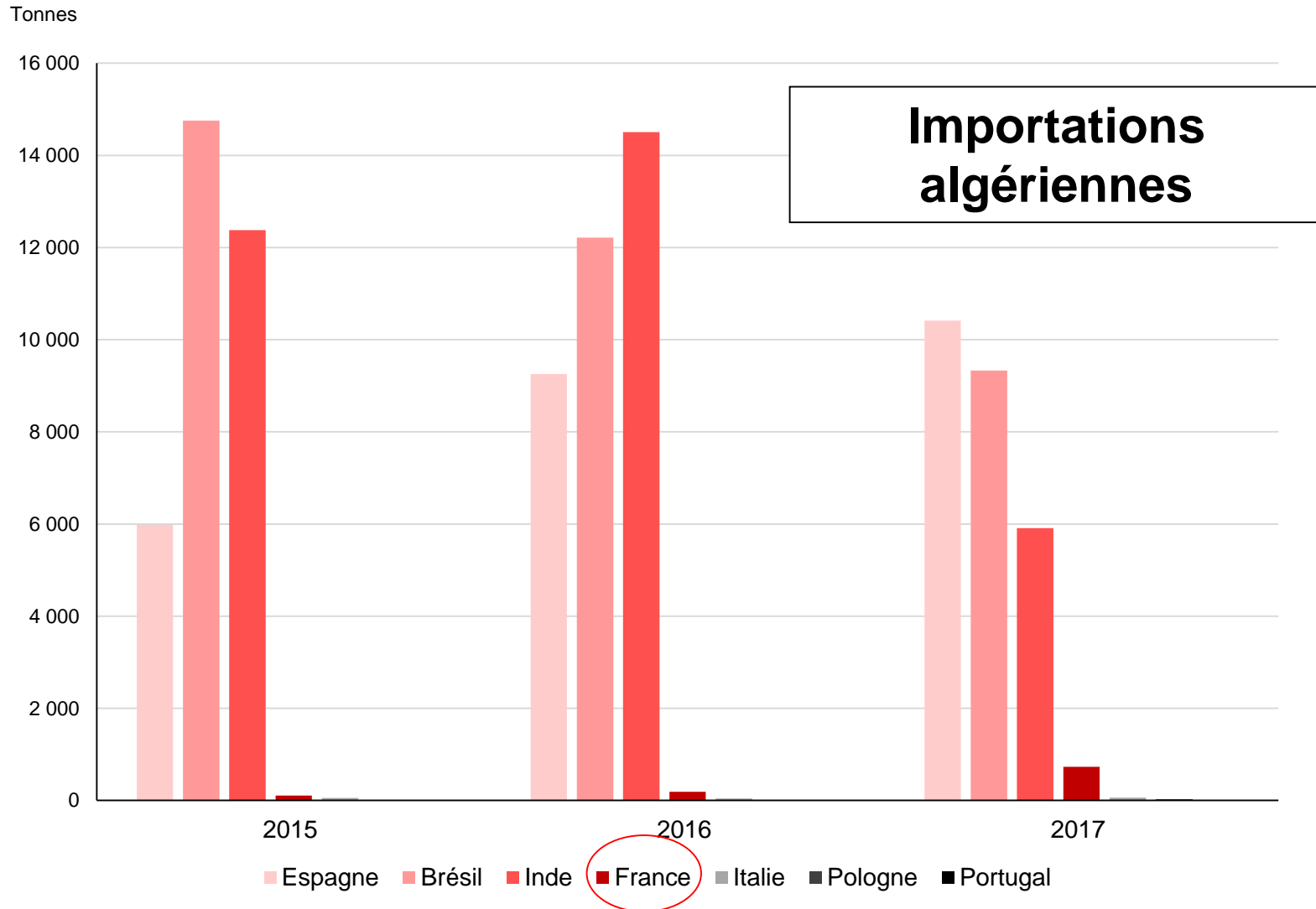
Evolution des envois de viande bovine (total) vers l'Algérie en valeur

Millions d'euros



En 2018, l'Algérie est le **19^e client de la France en valeur** en viande bovine fraîche

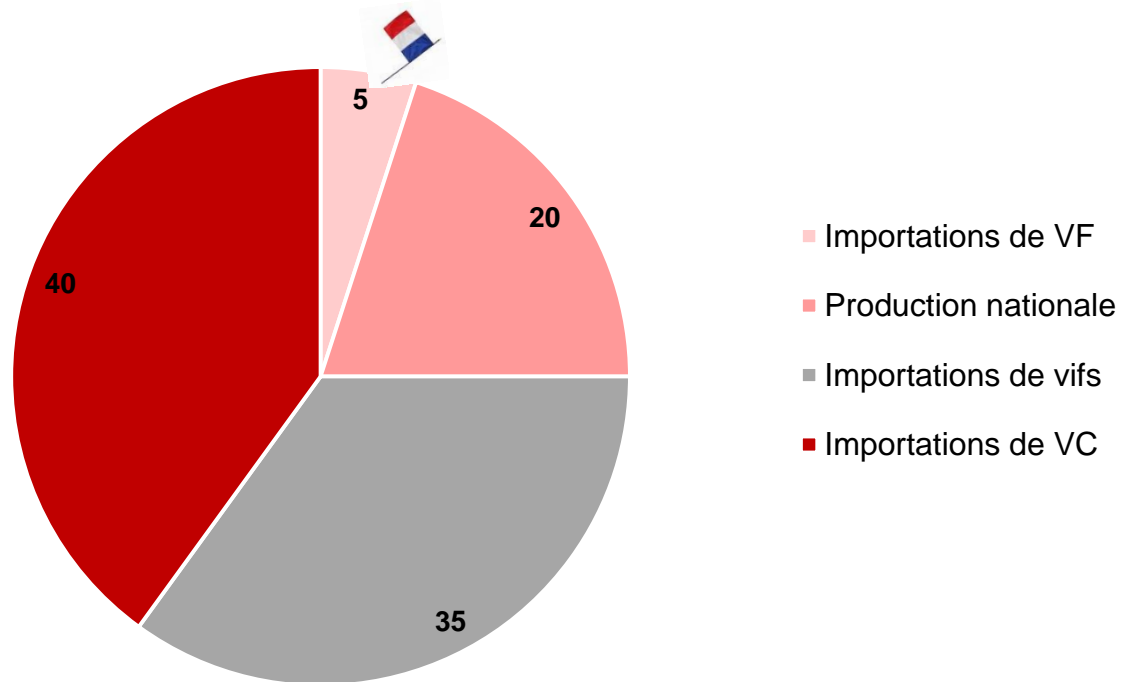
Fournisseurs de l'Algérie en viande bovine fraîche



Israël

Viande bovine

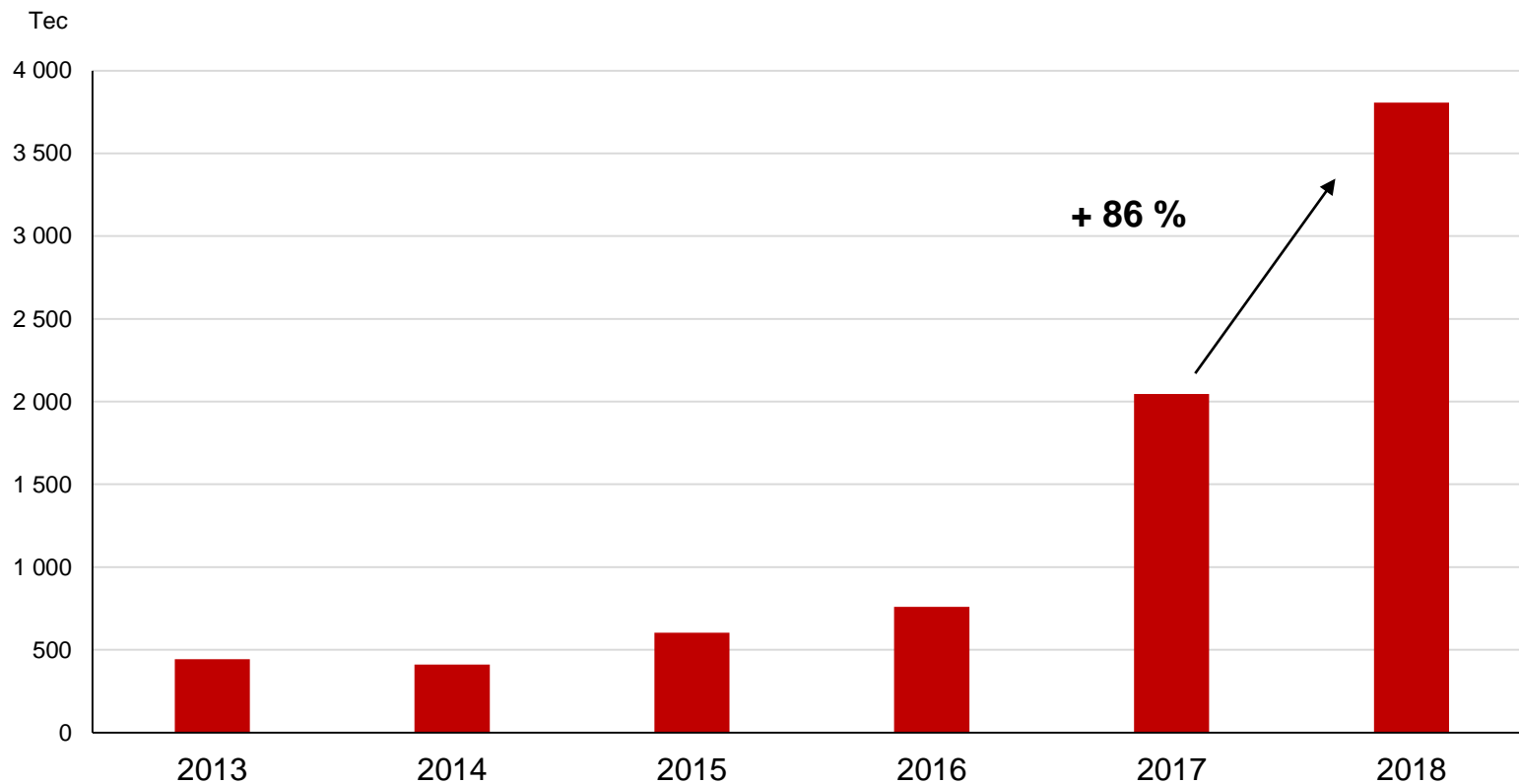
Origines du disponible en viande bovine en Israël en 2017



Leur approvisionnement en bœuf dépend à 80% de l'import en 2017

Source : Israël : quel potentiel pour les bovins vifs et la viande française ? Idele-Interbev, 2019

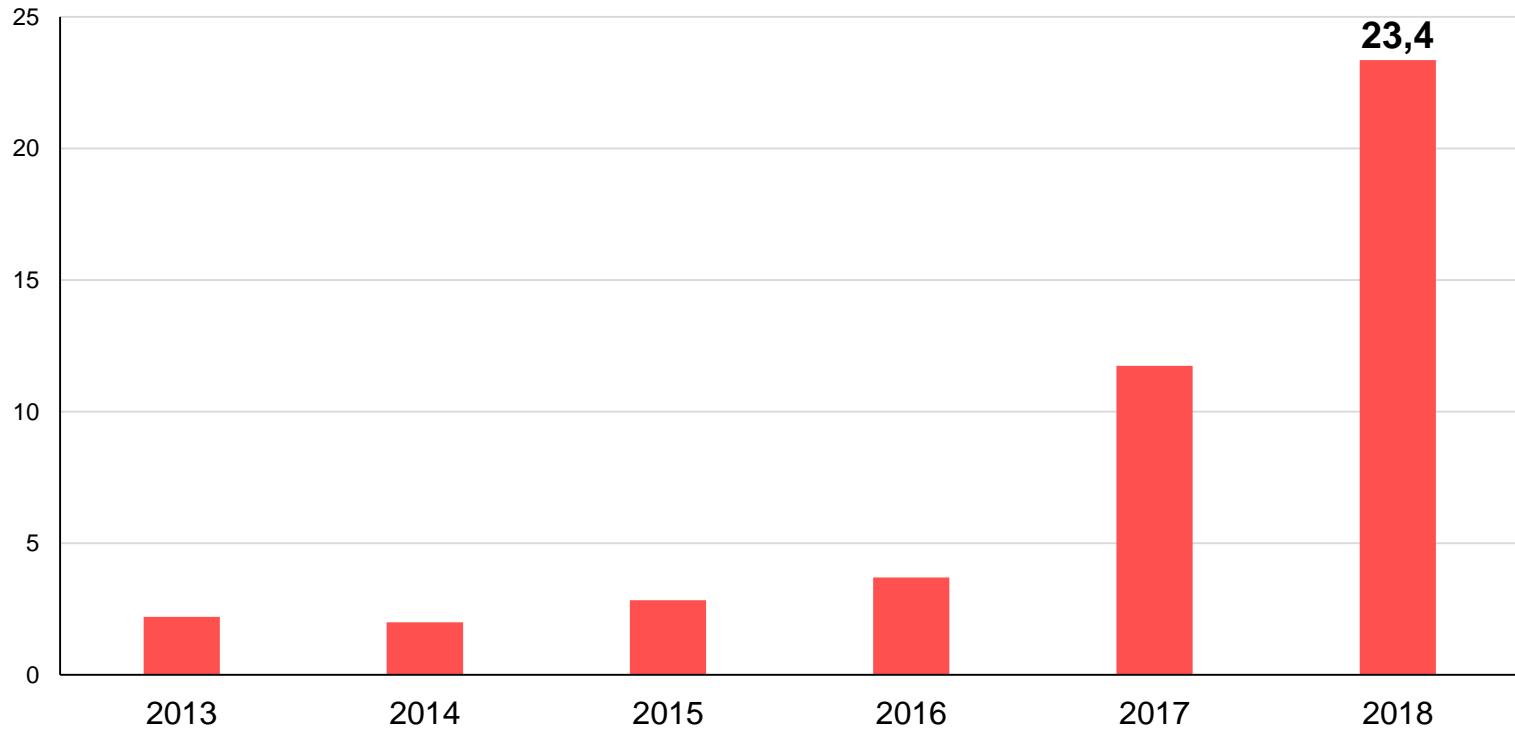
Envois de viande bovine (total) vers Israël



Depuis 2017, on y exporte principalement de la viande bovine FRAÎCHE

Envois de viande bovine (total), en valeur

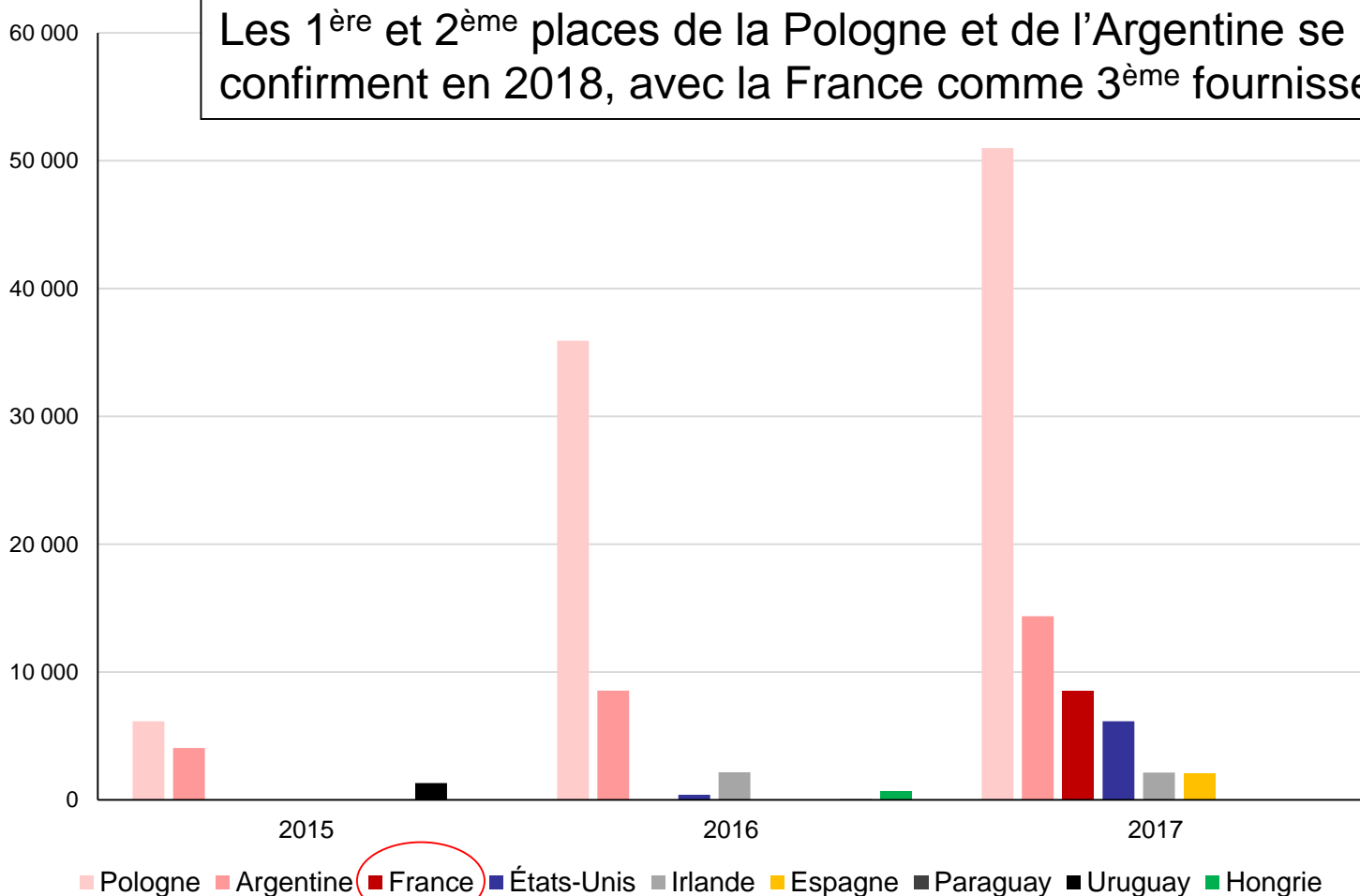
Millions d'euros



En 2018, Israël est également en valeur le **7^e client de la France** en viande bovine fraîche et c'est le **1^{er} pays tiers**

Fournisseurs d'Israël en viande bovine fraîche

Milliers d'euros



Importations israéliennes de viande bovine fraîche en valeur

Opportunités de la France en termes de viande bovine (étude Idele-Interbev)

➤ Viandes congelées : marché impossible

Marché capté par les sud-américains. La viande française ne peut s'aligner sur le prix de ces viandes d'entrée de gamme

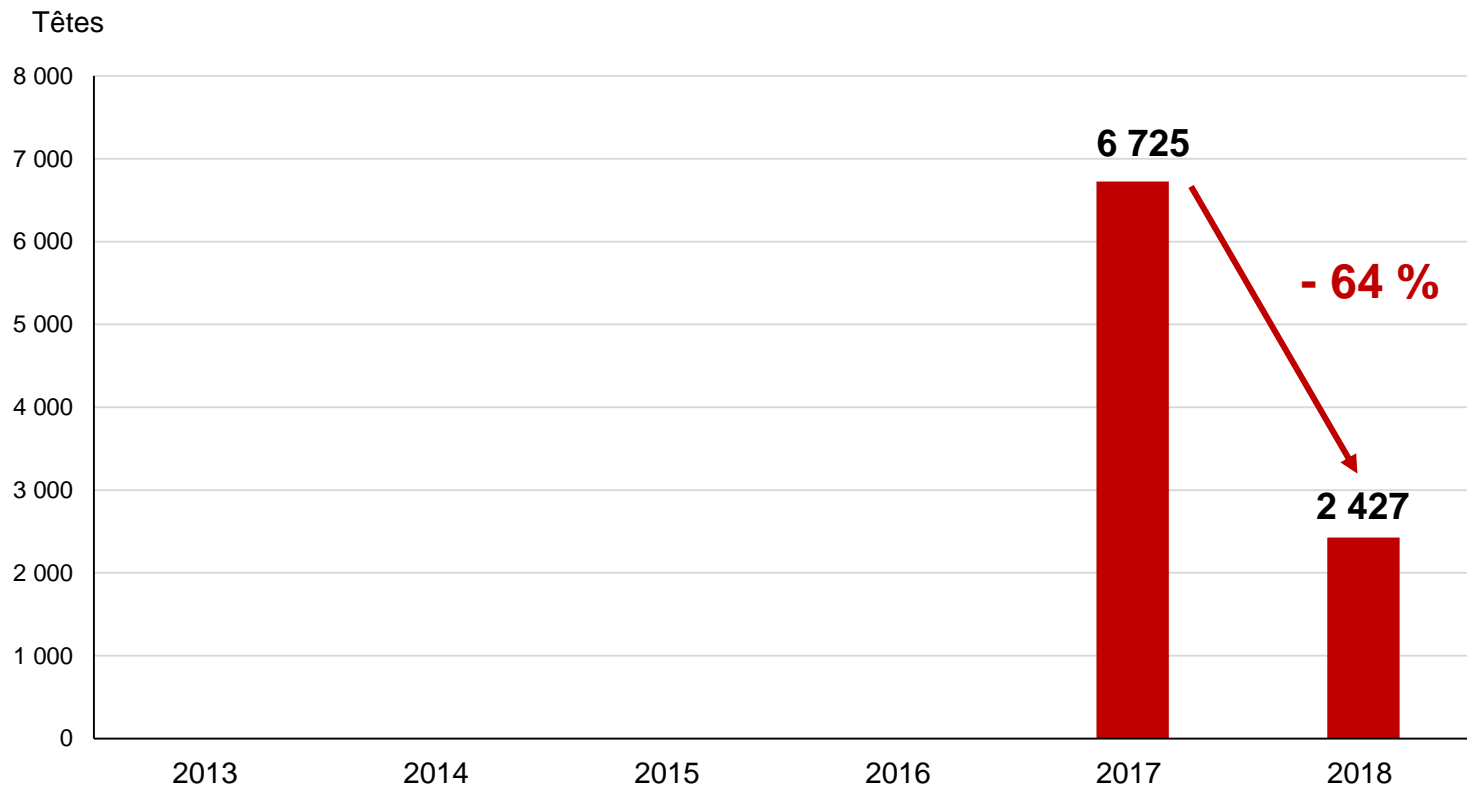
➤ Viandes fraîches : marché menacé ?

- Marché jusqu'ici dominé par les viandes UE qui bénéficient d'avantages logistiques
- 2018 : la France a exporté 3 500 téc, la Pologne 8 300 téc
- Mais en 2017 le ministère de la santé israélien a fait passer la DLC des VF de 45 à 85 jours. Ceci pourrait renforcer la concurrence des VF sud-américaines...

Source : Israël : quel potentiel pour les bovins vifs et la viande française ? Idele-Interbev, 2019

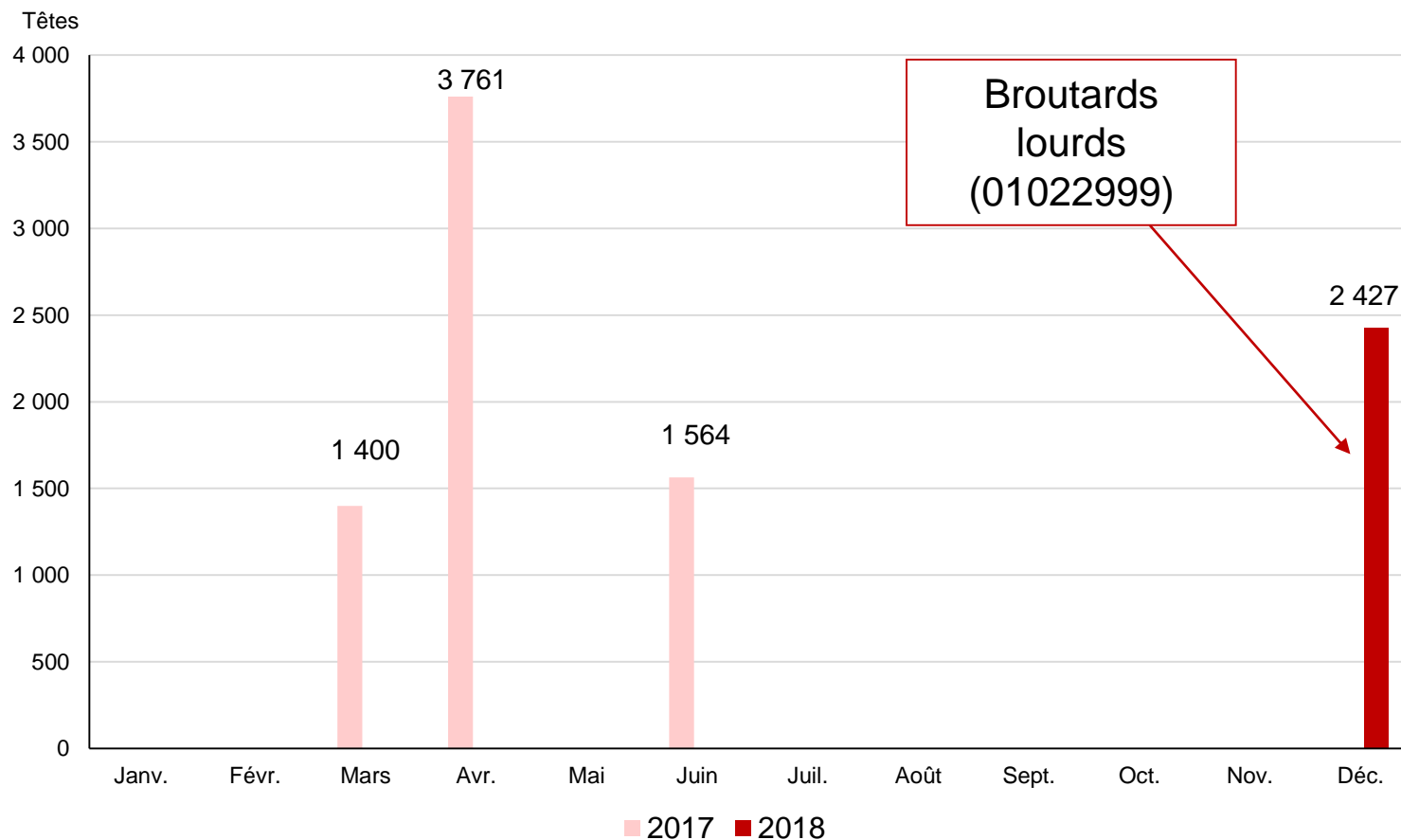
Bovins vifs

Evolution des envois de bovins vers Israël



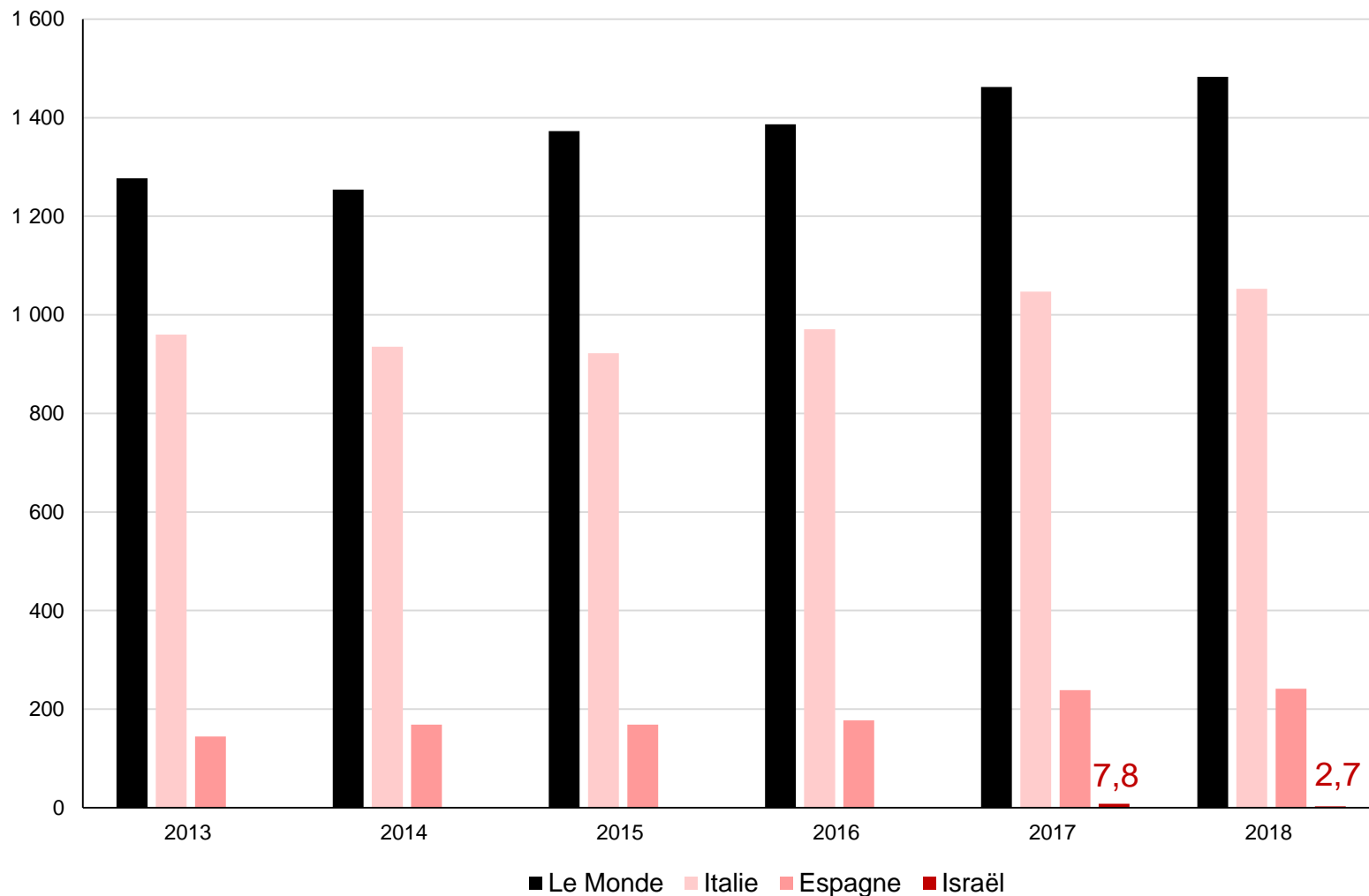
En 2018, Israël est le **13^{ème}** client de la France en bovins vivants.
En 2017, c'était le **9^{ème}**

Exportations de bovins vivants vers Israël – 2015 à 2018

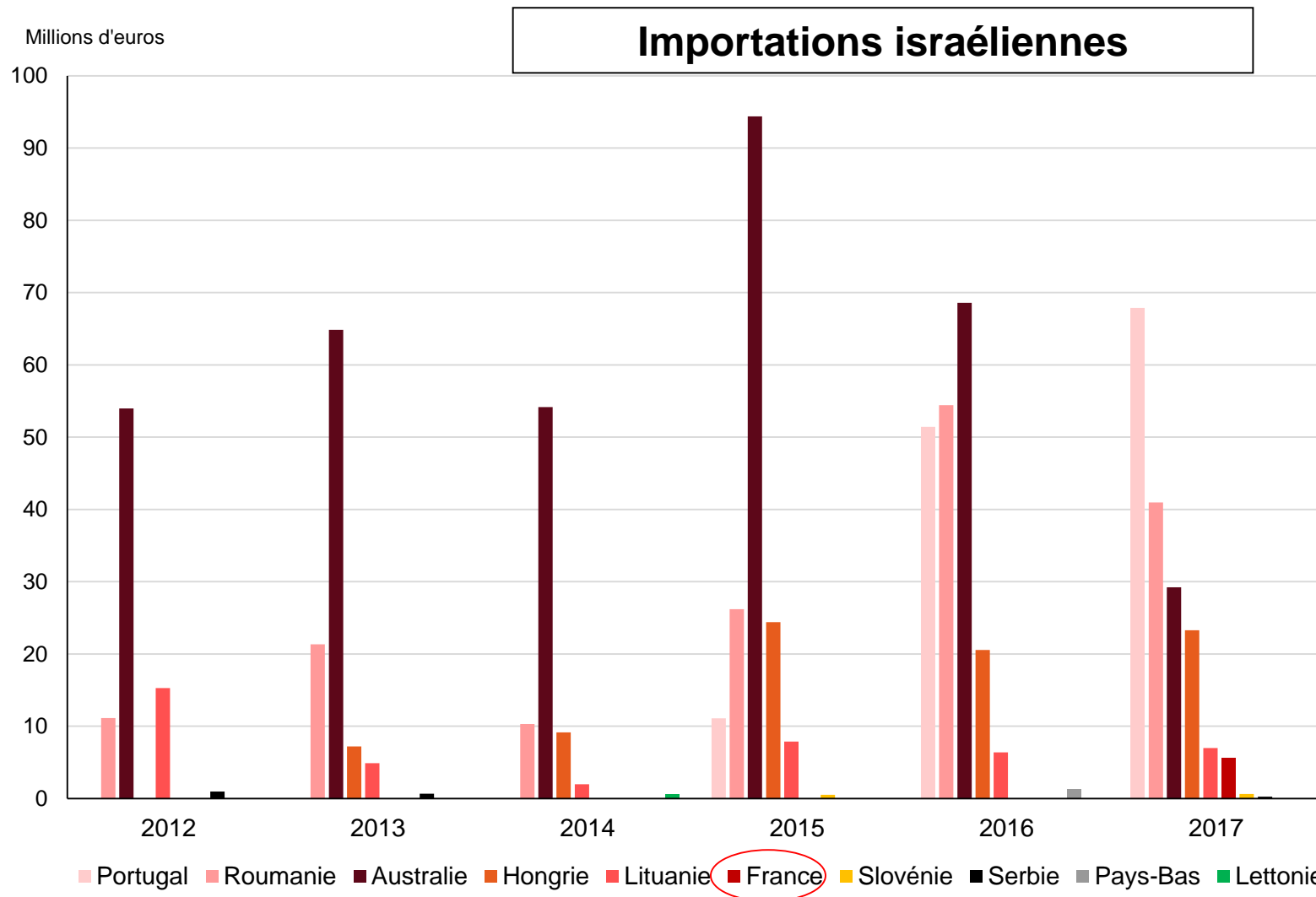


Envois vers Israël, en valeurs

Millions d'euros



Fournisseurs d'Israël en bovins vifs



Opportunités de la France en termes de bovins vifs (étude Idele-Interbev)

Broutards : marché difficile à intégrer

- **Marché très exigeant sur le plan sanitaire**, les animaux doivent être vaccinés FCO 4 et 8 aux normes Oie, indemnes d'IBR et BVD et, s'ils ont plus de 12 mois, testés contre les maladies vénériennes

- **Concerne particulièrement les bovins légers et à des prix bon marché.**

Les animaux importés d'UE sont de 2 types :

- *Animaux de l'Est de l'UE importés dès 150 kg vif (Croatie, Slovaquie)

- *Broutards légers (250-350 kg) importés à 2,75 €/kg FOB (Roumanie, Portugal)

... des critères difficiles à atteindre pour l'offre française.

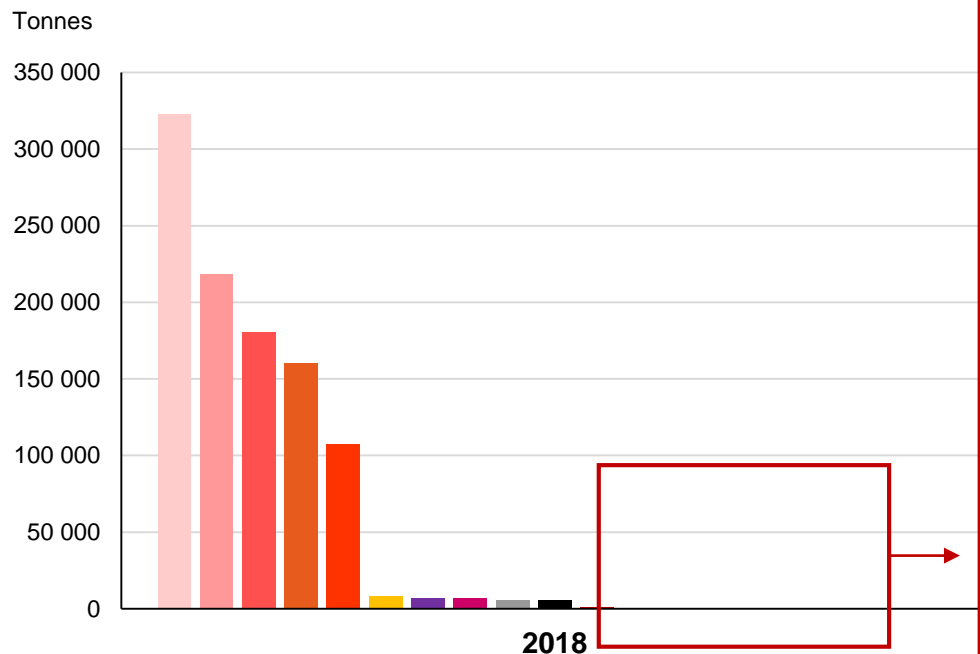
Mais **ce marché est menacé** : lobbying anti-import de vifs très puissant en Israël, une loi visant à supprimer l'import vif en 3 ans a été présentée au Parlement Israélien

Source : Israël : quel potentiel pour les bovins vifs et la viande française ? Idele-Interbev, 2019

Chine

Données douanières erronées

Fournisseurs de la Chine en viande bovine congelée



- Brésil
- Australie
- États-Unis
- Costa Rica
- Mexique
- Pologne
- Pays-Bas
- Uruguay
- Nouvelle-Zélande
- Afrique du Sud
- Irlande
- Italie
- France
- Canada
- Chili
- Bélarusse
- Serbie
- Allemagne

