


# CONJONCTURE LAIT DE VACHE



Note de conjoncture mensuelle Filière Lait de vache

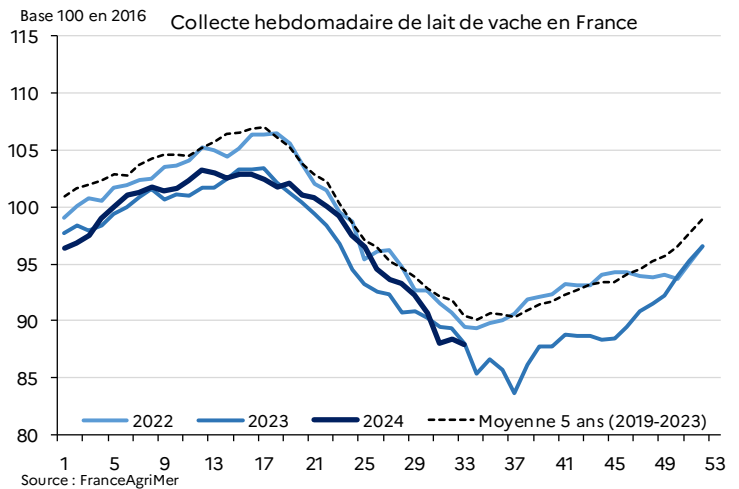
>>> Août 2024

## Points-clés

- Au mois de juin 2024, la **collecte française de lait de vache s'est établie à 1,9 milliard de litres**, un volume en hausse de 2,6 % par rapport à celui de juin 2023. En MSU, cette progression a été plus marquée (+ 3,4 %).
- Le **prix standard 38/32 du lait conventionnel** était de **429,8 €/1 000 l** au mois de juin 2024, une diminution de 1,5 € par rapport à juin 2023 et de 0,4 € par rapport à mai 2024.

## La collecte française a progressé en fin de printemps et sur le début d'été

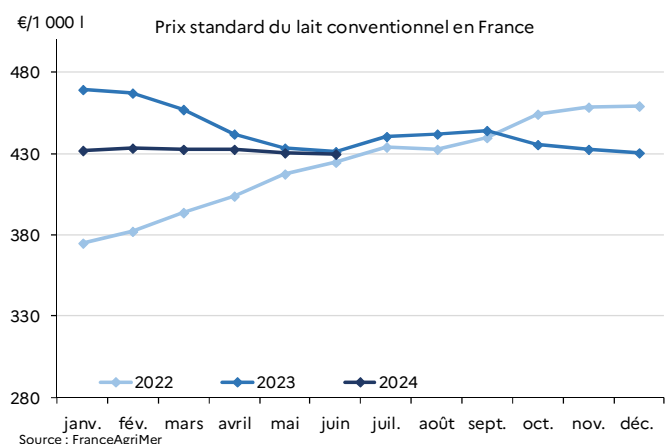
Au mois de juin 2024, les volumes de lait collectés en France ont progressé par rapport à juin 2023 (+ 2,6 %). En matière sèche utile, la hausse est encore plus nette (+ 3,4 %), grâce à l'évolution de la qualité du lait : le taux protéique a progressé, s'inscrivant dans la tendance des 5 premiers mois, et le taux butyreux s'est amélioré au mois de juin, après une dégradation sur la période allant de février à mai (par rapport à la même période de 2023). D'après les données hebdomadaires, la collecte est restée en progression sur juillet, mais aurait chuté début août, probablement en lien avec une vague de chaleur. En parallèle, début août, des foyers de FCO-3 (qui touche les ovins et les bovins) ont été détectés dans le nord-est de la France et se sont ajoutés aux foyers de MHE et FCO-8 détectés par ailleurs. Si ces maladies peuvent avoir des effets sur le niveau de production des animaux touchés, il n'y a pas, à date, d'effet notable sur la collecte française de lait de vache.



D'autre part, si la collecte de lait globale a progressé en juin, **les volumes de lait biologique ont quant à eux conservé une tendance baissière** : ils ont en effet reculé de 3,4 % par rapport à juin 2023 (- 2,3 % en MSU). Les fabrications de lait conditionné biologique ont subi une forte diminution en juin (- 19,3 %/juin 2023, contre une baisse moyenne de 4,1 % sur janvier-mai). Autre produit phare du bio, les fabrications de beurre bio ont quant à elles reculé de 15,9 %.

Tous laits confondus, les **fabrications totales** de lait conditionné ont elles aussi subi un recul important en juin (- 15,0 %), et la production de beurre totale a diminué de 5,6 %. Les fabrications de crème sont restées relativement stables (- 0,4 %), tandis que celles de fromages ont perdu 1,5 % par rapport à juin 2023. En revanche, les fabrications de poudre se sont réorientées à la hausse.

Au mois de juin 2024, le **prix standard 38/32 du lait conventionnel s'est établi à 429,8 €/1 000 l**, soit 1,5 €/1 000 l en dessous de celui de juin 2023. Sur les 6 premiers mois de l'année, le prix standard est donc resté très stable, oscillant autour des 430 €/1 000 l. En



parallèle, l'Ipampa lait de vache est resté stable entre mai et juin, à un niveau, se positionnant 3,4 points sous son niveau de juin 2023.

### Les volumes de lait ont progressé dans l'Union européenne au mois de juin mais les exportations vers les pays tiers ont diminué

**Les volumes de lait européens ont de nouveau progressé au mois de juin (+ 1,0 %/juin 2023).** Sur ce mois de juin, les volumes supplémentaires ont été collectés en France, mais aussi en Pologne et en Italie. À l'inverse, les volumes néerlandais se sont repliés de 2,0 %, tandis que les volumes allemands sont restés stables. Si les fabrications européennes de fromages et de crème sont restées stables par rapport à juin 2023, les volumes de yaourts et poudre grasse européens ont été en deçà de 2023 pour le mois de juin. En parallèle, malgré une légère remontée des niveaux de production de beurre en Irlande (+ 2,6 %/juin 2023), une évolution contraire en Allemagne (- 4,5 %/juin 2023) a pénalisé la production européenne du mois de juin (- 1,4 %).

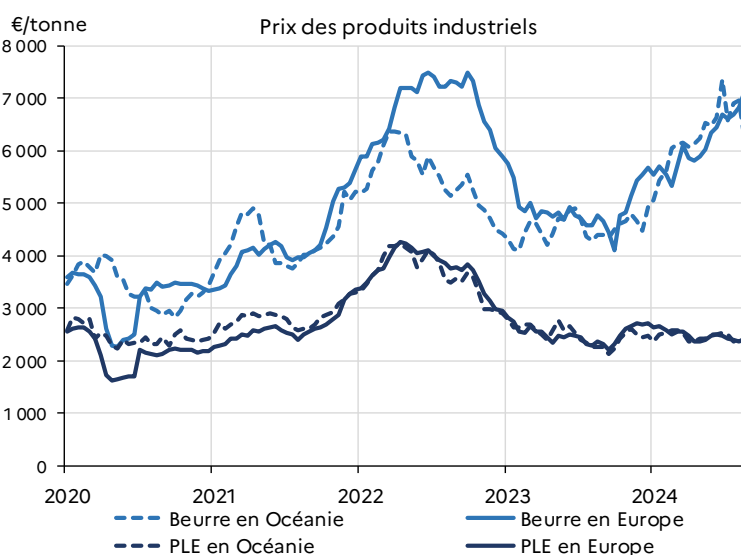
Au mois de juin, **les exportations européennes à destination des pays tiers** ont diminué de 7,5 % pour les fromages, de 16,5 % pour le beurre, de 22,2 % pour la poudre maigre et de 43,3 % pour la poudre grasse. Le recul des envois de lactosérum a été beaucoup plus modéré (- 0,7 %) et on note à l'inverse que le rebond des exportations de poudre infantile s'est confirmé en juin (+ 6,1 %/juin 2023).

**Au mois de juin 2024, le prix du lait européen** a été en moyenne de 474,1 €/1 000 l (+ 0,6 €/1 000 l par rapport à mai 2024). Ainsi, le prix du lait moyen dans l'Union européenne n'a diminué que très modérément entre janvier et juin 2024 (- 4,3 €/1 000 l).

### La production mondiale s'est maintenue en juin, tandis que les prix du beurre sont restés élevés

Au mois de juin, **la collecte « mondiale » est restée stable**, essentiellement grâce à la progression de la collecte européenne, qui a pu compenser les diminutions de volumes dans les autres zones exportatrices. En effet, les volumes collectés aux États-Unis ont reculé de 1,0 % par rapport à juin 2023. La production californienne a notamment souffert de la chaleur (- 1,8 %/juin 2023 en Californie) tandis qu'à l'inverse, la production du pays ne semble pas avoir été pénalisée par les cas de grippe aviaire, qui ont été recensés dans 13 États. En parallèle, en Nouvelle-Zélande, la production s'est inscrite 0,9 % sous son niveau de juin 2023. En Argentine, le recul de la production est resté très marqué (- 7,1 %/juin 2023). Les volumes ont été en hausse en Australie, mais n'ont participé que plus marginalement à l'équilibre du total mondial pour le mois de juin 2024.

En progression depuis le début de l'année, les prix du beurre ont continué leur ascension en juin et en juillet. Les volumes de beurre exportés par les grands bassins exportateurs ont été réduits sur les 6 premiers mois (- 7,0 %), avec de fortes diminutions sur mai et juin, en lien notamment avec la baisse du niveau d'exportation néo-zélandais et européen. En effet, les envois de beurre néo-zélandais ont baissé de 17,0 % sur la période de mars à juillet (en comparaison avec le cumul mars-juillet 2023). En Europe, les fabrications de beurre ont diminué de 2,0 % au 1<sup>er</sup> semestre, et les exportations de 7,3 % sur la même période. Ces diminutions au niveau mondial ont participé à maintenir les prix du beurre à des niveaux très élevés. En Océanie, le prix du beurre a atteint les 7 863 \$/t en semaine 25 (soit 7 340 €/t). En semaine 33, la cotation européenne du beurre était de 6 752 €/t, un niveau élevé et qui s'est au fil des semaines de plus en plus rapproché de celui de 2022.



Source: FranceAgriMer d'après USDA

En parallèle, les prix de la poudre maigre sont restés stables. Les exportations « mondiales » ont diminué de 12,5 % au mois de juin, mais la demande n'étant pas soutenue, les prix se sont maintenus.