

## Semaine 44 (31 octobre au 6 novembre 2011)

Abréviations utilisées : Sn = semaine n de l'année civile considérée. Sn/Sn-1= variation hebdomadaire.

Les variations hebdomadaires ou annuelles sont exprimées en %.

Les prix sont exprimés en € hors taxes, sauf spécification contraire (TTC au stade détail).

### Bovins

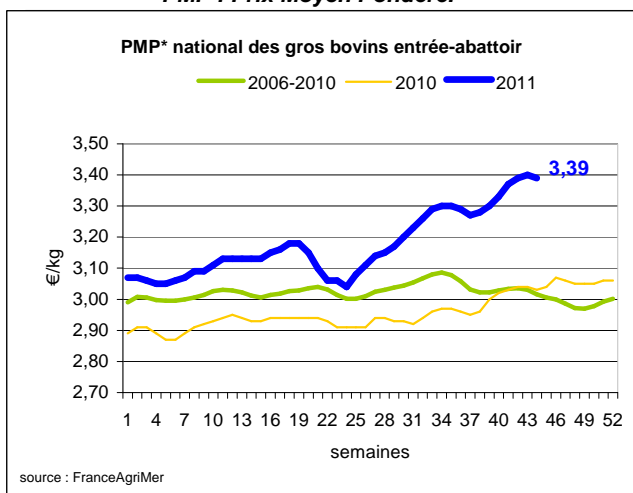
#### Gros Bovins entrée abattoir (€/kg)

Cotation nationale (10/10 régions)	S44	S44/S43	S44 2011 / S442010	S44 / Moy 5 ans
Carcasse de vache "P3"	2,79	-1,4%	14,8%	16%
Carcasse de vache "O3"	3,09	-1,0%	13,6%	15%
Carcasse de vache "R3"	3,52	0,0%	9,0%	9%
Carcasse de jeune bovin "R3"	3,78	0,0%	15,6%	19%
Carcasse de génisse "R3"	3,59	-0,3%	8,1%	7%
Carcasse de bœuf "R3"	3,50	0,3%	10,4%	11%

Prix moyen européen	S44	S44/S43	S44 2011 / S44 2010

Source : Europa

\* PMP : Prix Moyen Pondéré.

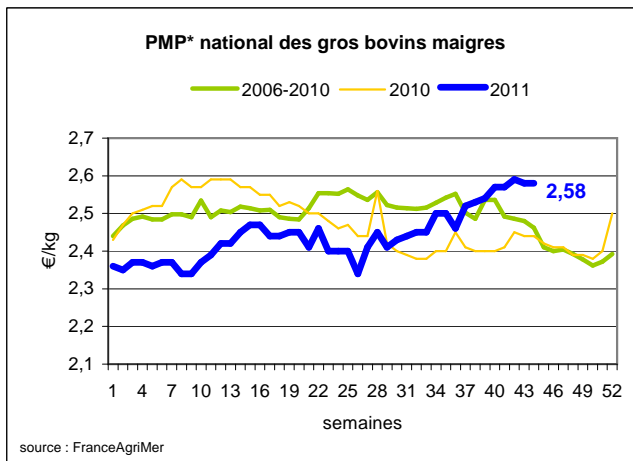


#### Gros Bovins maigres (€/kg Vif)

Cotation nationale (5 régions)	S44	S44/S43	S44 2011 / S442010	S44 / Moy 5 ans
Race Charolaise mâle "U" 350 kg	2,50	0,0%	8,7%	31%
Race Limousine mâle "U" 300 kg	2,72	0,0%	6,3%	5%

Prix moyen européen	S44	S44/S43	S44 2011 / S44 2010

Source : Europa

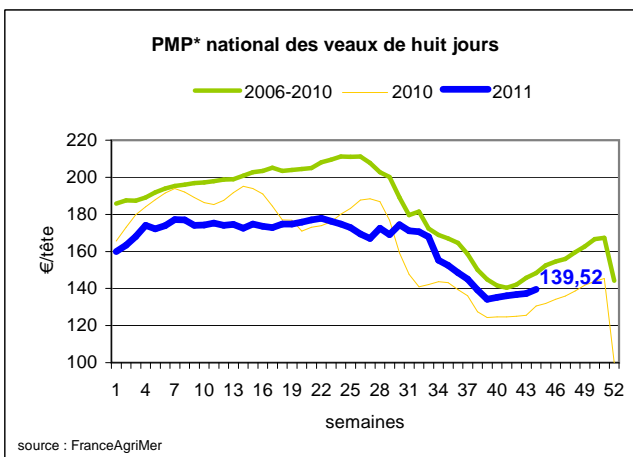


#### Veau de 8 Jours (€/tête)

Cotation nationale (9 marchés)	S44	S44/S43	S44 2011 / S442010	S44 / Moy 5 ans
Veau d'élevage - tous croisements - mâle - bon et lourd	326,92	-0,1%	4,1%	-1%
Veau d'engraissement - race laitière - mâle - 45 à 50 kg	78,19	0,3%	-4,2%	-18%

Prix moyen européen	S44	S44/S43	S44 2011 / S44 2010

Source : Europa



## Veau de Boucherie (€/kg)

Cotation nationale (5 régions)	S44	S44/S43	S44 2011 / S442010	S44 / Moy 5 ans
Carcasse de veau élevé au pis "U" rose clair	7,74	0,3%	4,2%	3%
Carcasse de veau non élevé au pis "U" rose clair	7,27	0,1%	3,4%	3%
Carcasse de veau non élevé au pis "O" - rose clair	6,02	0,2%	7,5%	10%

Prix moyen européen	S44	S44/S43	S44 2011 / S44 2010

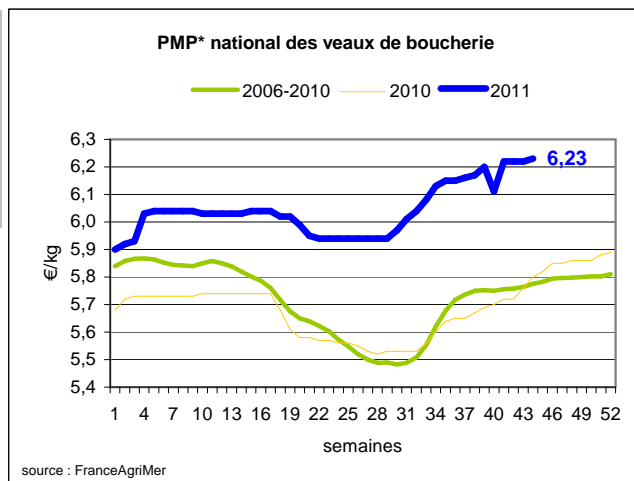
Source : Europa

## Viande bovine détail GMS (€/kg)

	S44	S43	S44/S43
Bœuf entrecôte - Type mixte Barquette 1-2 (le kg)	19,31	19,82	-2,6%
Steak haché 15% mat. grasse (le kg)	8,87	8,88	-0,1%
Escalope dans la noix (le kg)	20,94	20,53	2,0%

### Commentaire conjoncture bovins : Amorce de repli des cours des vaches de réforme

Comme pressenti la semaine précédente, le cours moyen des gros bovins s'est légèrement infléchi en affichant une baisse de 0,01 €/kg. Ce sont les vaches de réforme qui influent le plus sur cette tendance (vache O : -0,03 €/kg), tandis que les jeunes bovins se maintiennent. Cette évolution est saisonnière, ainsi les effectifs abattus des vaches laitières se sont stabilisés en raison de cette semaine écourtée par la Toussaint, cela étant, le rythme des sorties tend à progresser ce qui est loin d'être anormal à mesure que nous nous approchons de l'hiver. Le commerce des bovins maigres était peu actif en raison de cette semaine écourtée, les cours ont été reconduits. Concernant les veaux de boucherie, l'offre restreinte permet d'affermir le niveau déjà élevé des cours. (données européennes non disponibles en raison de la publication avancée)



## Ovins

### Agneau de Boucherie entrée abattoir (€/kg)

Cotation nationale pondérée (4 régions)	S44	S44/S43	S44 2011 / S442010	S44 / Moy 5 ans
Carcasse d'agneau "R" - couvert 16 à 19 kg	6,42	0,3%	5,1%	11%
carcasse d'agneau "R" - ciré 16 à 19 kg	6,52	0,2%	5,0%	10%
carcasse d'agneau "O" - couvert 16 à 19 kg	5,77	0,3%	6,1%	13%

Prix moyen européen	S44	S44/S43	S44 2011 / S44 2010
Union européenne :	4,64	1,3%	9,9%
Espagne	5,79	1,9%	2,4%
Royaume-Uni	4,54	2,0%	10,7%
Irlande	4,40	1,0%	10,6%

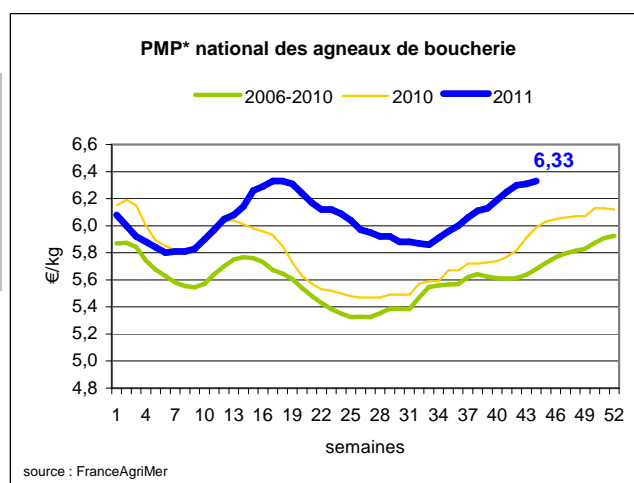
Source : Europa

### Agneau détail GMS (€/kg)

	S44	S43	S44/S43
Côte d'agneau (le kg)	18,32	17,82	2,8%
Gigot d'agneau raccourci (le kg)	16,86	16,75	0,7%

### Commentaire conjoncture ovins : tendance haussière

L'orientation des cours des agneaux a oscillé entre une nette hausse et une bonne reconduction selon les bassins de production. L'offre contenue répond à une demande qui reste toujours présente. Le cours de la brebis est reconduit à 2,22 €/kg



\* PMP : Prix Moyen Pondéré.

Sources : FranceAgriMer, Service Bases d'information économique, Réseau des nouvelles des marchés (DRAAF) sauf mention contraire.

# Porcins

## Porc France entrée abattoir (€/kg)

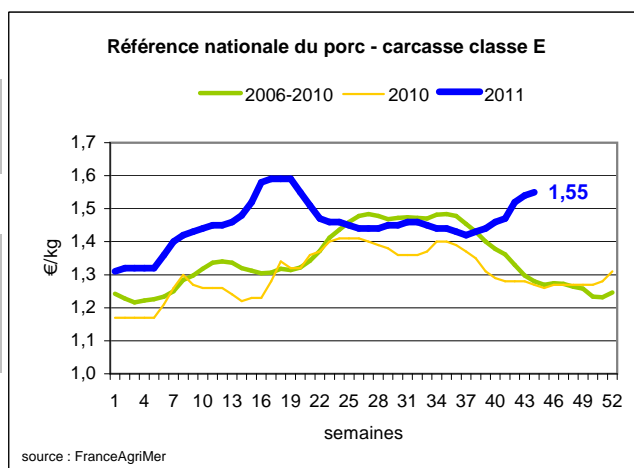
Cotation nationale (5 régions)	S44	S44/S43	S44 2011 / S442010	S44 / Moy 5 ans
Carcasse classe "E"	1,55	0,6%	22,0%	21%

## Cotation Rungis "Découpe" (€/kg)

	S44	S44/S43	S44 2011 / S442010	S44 / Moy 5 ans
Longe avec travers et palette	2,97	-0,3%	6,8%	11%
Poitrine sans hachage extra	2,45	0,0%	11,4%	14%
Jambon sans mouille	2,10	-0,5%	4,5%	9%

## Porc détail GMS (€/kg)

	S44	S43	S44/S43
Côte de porc (le kg)	6,71	6,72	-0,1%
Rôti filet de porc (le kg)	7,88	7,93	-0,6%
Jambon blanc sans label	8,77	8,66	1,3%



### Commentaire conjoncture porcins : Légère hausse du marché national, plus marquée à Plérin

En ce début novembre le cours moyen en production enregistre une hausse de 0,022 €. Pourtant, les indices conjoncturels (difficultés de valorisation de certaines pièces et report d'approvisionnement après le jour férié de la Toussaint), laissaient entrevoir l'occasion pour les abattoirs de faire une pause, mais il n'en a rien été.

La production européenne en baisse peine à couvrir les besoins intérieurs et de l'exportation qui restent importants.

349 000 porcs ont été abattus, des abattoirs ont travaillé le samedi pour compenser le férié, laissant ainsi peu de reports en élevage. Le poids moyen reprend 380 g pour approcher les 92 kg. Tendence haussière en Europe : + 0,04 € en Allemagne au Danemark et aux Pays-Bas (prix d'acompte), stabilité en Espagne.

# Volailles

## Cotation Rungis "Découpe" (€/kg)

	S44	S44/S43	S44 2011 / S442010	S44 / Moy 5 ans
Poulet PAC A	2,25	0,0%	9,8%	8%
Poulet PAC LABEL	3,80	0,0%	8,6%	12%
Dinde Filet	5,50	0,0%	10,0%	10%

## Volailles détail GMS (€/kg)

	S44	S43	S44/S43
Poulet PAC standard	3,46	3,50	-1,1%
Poulet PAC LABEL	5,65	5,71	-1,1%
Escalope de dinde	11,49	11,59	-0,9%

## Cotation nationale Lapin vif (€/kg)

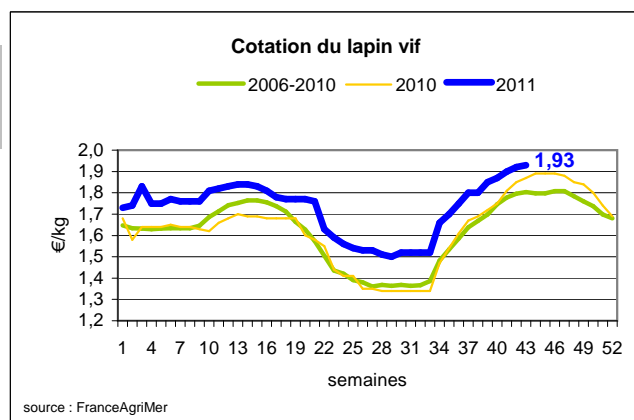
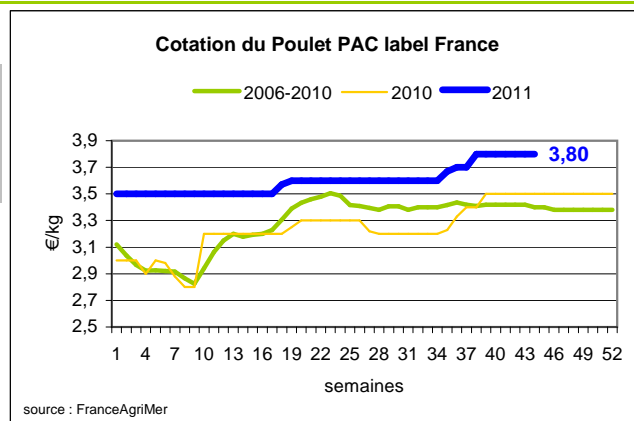
	S43	S43/S42	S43 2011 / S43 2010	S43/ Moy 5 ans
Lapin vif hors réforme départ élevage	1,93	0,5%	3,2%	6%

## Cotation nationale Chevreau vif (€/kg)

	S44	S44/S43
Chevreau vif - 8 à 11 kg départ élevage	3,20	0,00%

## Lapin détail GMS (€/kg)

	S43	S42	S43/S42
Lapin entier France (le kg)	7,96	7,75	2,7%
Lapin cuisse France (le kg)	14,87	14,75	0,8%



### Commentaire conjoncture volailles : Poursuite de la baisse du prix au détail du poulet qualité label

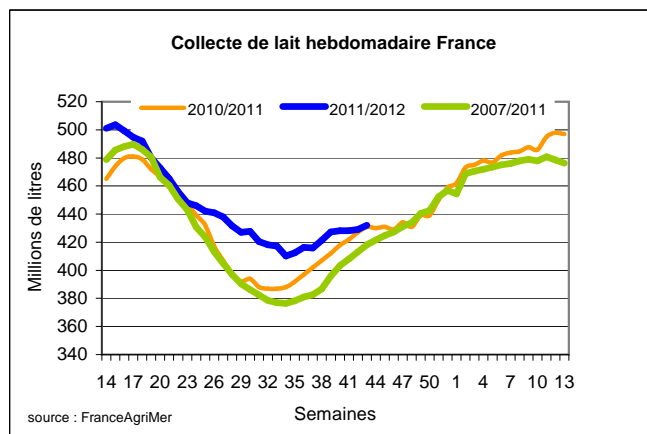
L'effet des promotions, mises en place par la grande distribution, à l'occasion des jours fériés de la Toussaint et du Onze novembre perdure sur le prix du poulet de qualité label au stade détail a baissé 0,06 €/kg, soit une baisse cumulée depuis quatre semaines de 0,17 €/kg.

# Produits laitiers

## LAIT - Collecte brute hebdomadaire France

Collecte nationale	S43/S42	S43 2011 / S43 2010	S43 /Moy 5 ans
Total France	0,7%	0,4%	3,3%

Source : FranceAgriMer



## LAIT - Collecte brute mensuelle Union européenne

Collecte dans les principaux Etats membres	Août 2011		Cumul campagne 2011/2012	
	Volume*	Evol N-1	Volume*	Evol N-1
Allemagne	2 476	1,6%	12 673	2,3%
France	1 946	9,8%	10 309	5,2%
Royaume-Uni	1 137	-0,4%	6 062	1,4%
Pays-Bas	955	-1,7%	4 958	0,1%
Pologne	829	2,1%	4 083	1,3%

\* En milliers de tonnes

Source : Eurostat

## BEURRE vrac - Prix des facturations Standard 82 % MG conditionnement par 25 kg

Prix des facturations (€/tonne)	S44	S44/S43	S44 2011 / S44 2010	S44/ Moy 5 ans
France	3 966	-0,5%	-	-

Sources : FranceAgriMer d'après enquête "FranceAgriMer/ATLA"

Les prix indiqués résultent d'une enquête auprès des fabricants sur la base des facturations (règlement CE n° 479/2010) et ne peuvent être comparés aux prix précédents établis sur une autre base. Une courbe sur cette nouvelle base devrait être publiée prochainement.

Prix européens (€/tonne)	S44	S44/S43	S44 2011 / S44 2010
Allemagne Kempten	3 875	-1,0%	6,2%
Pays-Bas	3 700	-2,9%	0,3%

Sources : ZMB et Productschap Zuivel

### Commentaire collecte de lait : Baisse du prix du beurre vrac -20 €/T

La collecte de lait de la semaine 43/2011 montre une évolution positive par rapport à la collecte moyenne des cinq dernières années (+ 3,3%).

Les prix des facturations de beurre cube standard (82% MG, 25 kg) de la semaine 44/2011, montrent une baisse de 20€/tonne, par rapport à la semaine précédente. Peu de volumes sont échangés sur le marché.

## POUDRE 26 % - Prix des facturations

Prix des facturations (€/tonne)	S44	S44/S43	S44 2011 / S44 2010	S44/ Moy 5 ans
France	3 089	0,7%	-	-

Sources : FranceAgriMer d'après enquête "FranceAgriMer/ATLA"

Les prix indiqués résultent d'une enquête auprès des fabricants sur la base des facturations (règlement CE n° 479/2010) et ne peuvent être comparés aux prix précédents établis sur une autre base. Une courbe sur cette nouvelle base devrait être publiée prochainement.

Prix européens (€/tonne)	S44	S44/S43	S44 2011 / S44 2010
Allemagne	2 950	-0,8%	13,9%
Pays-Bas	2 850	-1,0%	8,4%

Sources : ZMB et Productschap Zuivel

## POUDRE 0 % Consommation Humaine - Prix des facturations

Prix des facturations (€/tonne)	S44	S44/S43	S44 2011 / S44 2010	S44/ Moy 5 ans
France	2 330	-0,1%	-	-

Sources : FranceAgriMer d'après enquête "FranceAgriMer/ATLA"

Les prix indiqués résultent d'une enquête auprès des fabricants sur la base des facturations (règlement CE n° 479/2010) et ne peuvent être comparés aux prix précédents établis sur une autre base. Une courbe sur cette nouvelle base devrait être publiée prochainement.

Prix européens (€/tonne)	S44	S44/S43	S44 2011 / S44 2010
Allemagne	2 355	=	16,6%
Pays-Bas	2 280	-0,9%	15,7%

Source : ZMB et Productschap Zuivel

---

### Publication de FranceAgriMer

Direction de la publication : Fabien BOVA - Direction Marchés, Etudes et Prospective - Service Bases d'information économique  
Rédaction et traitement des données : Emmanuel de MONTJOYE (Viandes) et Bertrand NATUREL (Produits laitiers)

© FranceAgriMer : 12 rue Henri Rol-Tanguy - TSA 20002 - 93 555 Montreuil-sous-Bois cedex - Tel : 01.73.30.30.00 - Fax : 01.73.30.30.30